



آینده پژوهی



گروه مالی
مصرگان

بررسی سقف و کف تاریخی کامودیتی‌ها و چشم انداز آتی آن

شماره گزارش: ۱۰۰۶۹/ت ۱۴۰۳

تاریخ گزارش: اردیبهشت ماه ۱۴۰۳

بسم الله الرحمن الرحيم

مقدمه

رهبر معظم انقلاب اسلامی در انتخاب و تبیین شعار سال ۱۴۰۳ «جهش تولید با مشارکت مردم» این گونه بیان فرمودند که «یک کلید اساسی برای حل مشکلات اقتصادی کشور عبارت است از مسئله تولید؛ تولید داخلی، تولید ملی، برای همین هم هست که در این چند سال گذشته بر روی تولید ما تکیه کردیم. اگر رشد تولید و حرکت رو به جلو در تولید ملی به نحو مطلوب انجام بگیرد، بسیاری از مشکلات مهم اقتصادی مثل مسئله تورم، مسئله اشتغال و مسئله ارزش پول ملی، این مسائل اساسی اقتصاد به نحو خوبی به سمت حل پیش خواهد رفت. مسئله تولید بنابراین مسئله مهمی است و به همین جهت امسال هم روی مسئله تولید تکیه میکنم و توقع دارم، انتظار دارم که ان شاء الله یک جهشی در کار تولید اتفاق بیفتد امسال، و بجد اعتقاد دارم که این جهش بدون مشارکت مردم و بدون حضور مردم اتفاق نخواهد افتاد. اگر ما بخواهیم جهش تولید داشته باشیم، بایستی اقتصاد را مردمی کنیم، باید پای مردم را به عرصه تولید به نحو محسوسی باز کنیم، موانع حضور مردم را برطرف کنیم. در بخش مردمی ظرفیتهای بزرگی وجود دارد که من ان شاء الله توضیح خواهم داد در این باره و این ظرفیتهای بایستی فعال بشود، باید از آنها به نفع کشور و به نفع مردم استفاده بشود.»

گروه مالی مهرگان نیز در سال ۱۴۰۳، در جهت تکمیل زنجیره ارزش و تحقق چشم اندازهای ترسیمی خود گام خواهد برداشت. بدین منظور، توسعه همه جانبه در بخش های اثرگذار، من جمله بخش «مطالعات اقتصادی» را در دستور کار خود قرار داده و با تهیه و انتشار گزارشات مدون تحلیلی در حوزه های مالی، اقتصادی، انرژی، کامودیتی و سایر حوزه های مرتبط سعی بر تحقق مسیر رو به رشد خود خواهد شد.

حسین کرمی
مدیرعامل

بررسی سقف و کف تاریخی کامودیتی ها و چشم انداز آتی آن

تاریخ گزارش: اردیبهشت ماه ۱۴۰۳
شماره گزارش: ۱۰۰۶۹/ت/۱۴۰۳

معاون سرمایه گذاری و تامین مالی: دکتر شایان غائبی مهماندوست
مدیر واحد تحلیل بازار و مطالعات اقتصادی: دکتر احسان محمدیان امیری

تهیه شده در مدیریت تحلیل بازار و مطالعات اقتصادی

تهران، خیابان ستارخان، خیابان حبیب اله،
بلوار متولیان، پلاک ۷، طبقه هفتم

تلفن: ۰۲۱-۵۴۷۰۸۰۰۰

in mehreganfinancialgroup

قیمت گاز طبیعی آمریکا (۱۹۶۰-۲۰۲۴)

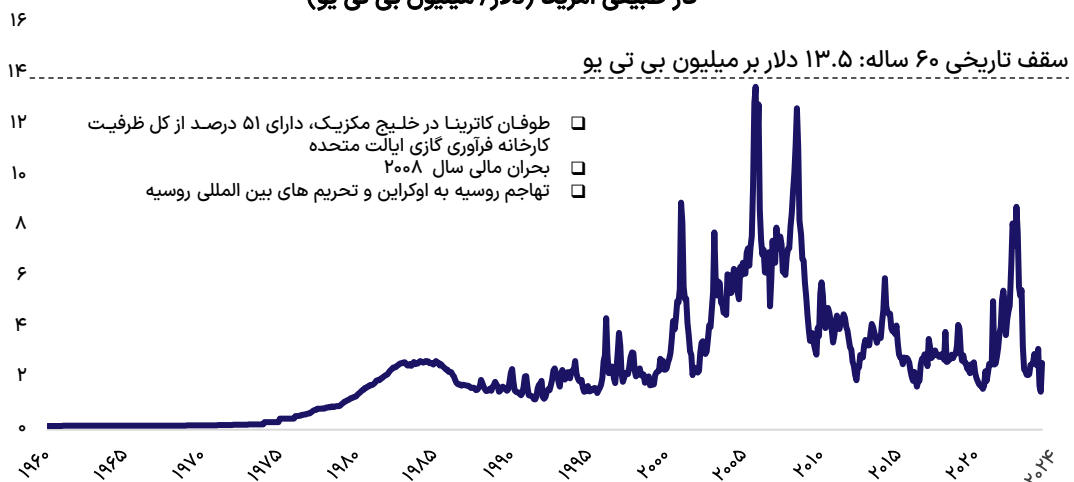
شرح	قیمت	تغییرات نسبت به قیمت فعلی	تاریخ میلادی	تاریخ شمسی
سقف تاریخی قیمت	۱۳.۵۲	-۸۱٪	اکتبر ۲۰۰۵	مهرماه ۱۳۸۴
کف تاریخی قیمت	۰.۱۴	۱,۷۷۹٪	ژانویه ۱۹۶۰	دی‌ماه ۱۳۳۸
قیمت فعلی	۲.۶۳	۰٪	می ۲۰۲۴	اردیبهشت ۱۴۰۳
پیش بینی Trading economics	۲.۲۱	-۱۶٪	۲۰۲۴	۱۴۰۲-۱۴۰۳
پیش بینی World bank	۲.۴	-۹٪	۲۰۲۴	۱۴۰۲-۱۴۰۳

قیمت نفت برنت (۱۹۶۰-۲۰۲۴)

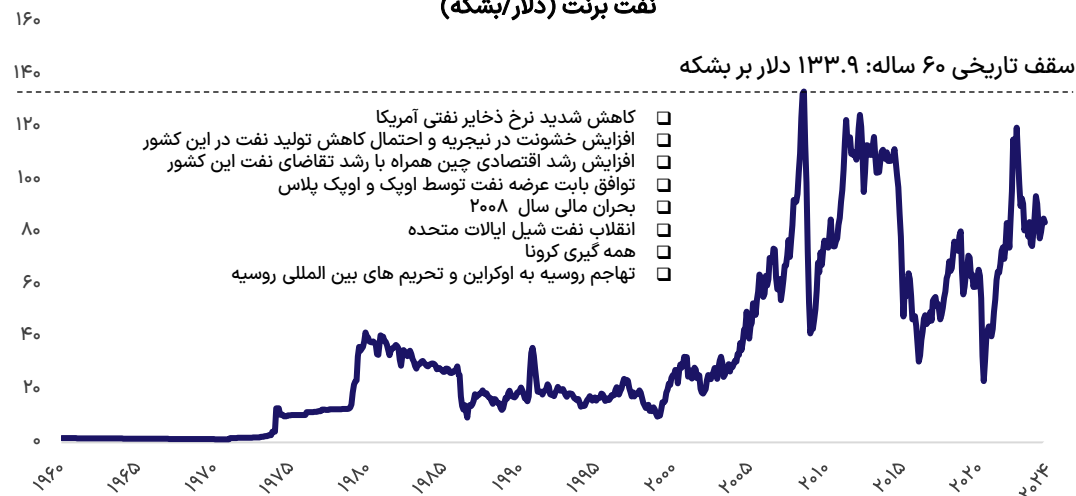
شرح	قیمت	تغییرات نسبت به قیمت فعلی	تاریخ میلادی	تاریخ شمسی
سقف تاریخی قیمت	۱۳۳.۸۷	-۳۷٪	جولای ۲۰۰۸	خردادماه ۱۳۸۷
کف تاریخی قیمت	۱.۲۱	۶,۸۴۲٪	ژانویه ۱۹۷۰	دی‌ماه ۱۳۴۸
قیمت فعلی*	۸۳.۹	۰٪	می ۲۰۲۴	اردیبهشت ۱۴۰۳
پیش بینی Trading economics	۸۵.۶	۲٪	۲۰۲۴	۱۴۰۲-۱۴۰۳
پیش بینی World bank	۸۴	۰٪	۲۰۲۴	۱۴۰۲-۱۴۰۳

* منظور از قیمت فعلی، قیمت در تاریخ ۳۰ اردیبهشت‌ماه ۱۴۰۳ می‌باشد.

گاز طبیعی آمریکا (دلار/ میلیون بی تی یو)

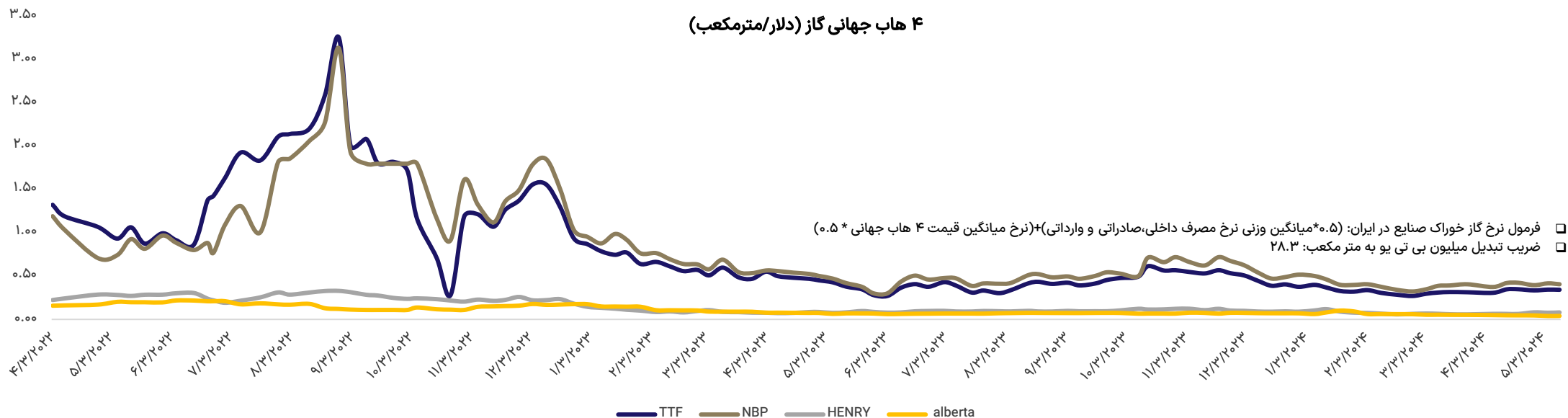


نفت برنت (دلار/ بشکه)



قیمت گاز طبیعی ۴ هاب جهانی (۲۰۲۲-۲۰۲۴)

ALBERTA (کانادا)			HENRY (آمریکا)			NBP (انگلیس)			TTF (هلند)			
تاریخ میلادی	تغییرات نسبت به قیمت فعلی	قیمت	تاریخ میلادی	تغییرات نسبت به قیمت فعلی	قیمت	تاریخ میلادی	تغییرات نسبت به قیمت فعلی	قیمت	تاریخ میلادی	تغییرات نسبت به قیمت فعلی	قیمت	شرح
ژوئن ۲۰۲۲	-۸۱%	۰.۲۲	جولای ۲۰۲۲	-۷۵%	۰.۳۳	جولای ۲۰۲۲	-۸۶%	۳.۱۳	جولای ۲۰۲۲	-۸۹%	۳.۲۶	حداکثر قیمت
آوریل ۲۰۲۴	۰%	۰.۰۴	آوریل ۲۰۲۴	۳۳%	۰.۰۶	فوریه ۲۰۲۴	۳۶%	۰.۳۰	فوریه ۲۰۲۴	۲۵%	۰.۲۷	حداقل قیمت
می ۲۰۲۴	۰%	۰.۰۴	می ۲۰۲۴	۰%	۰.۰۸	می ۲۰۲۴	۰%	۰.۴۱	می ۲۰۲۴	۰%	۰.۳۴	قیمت فعلی



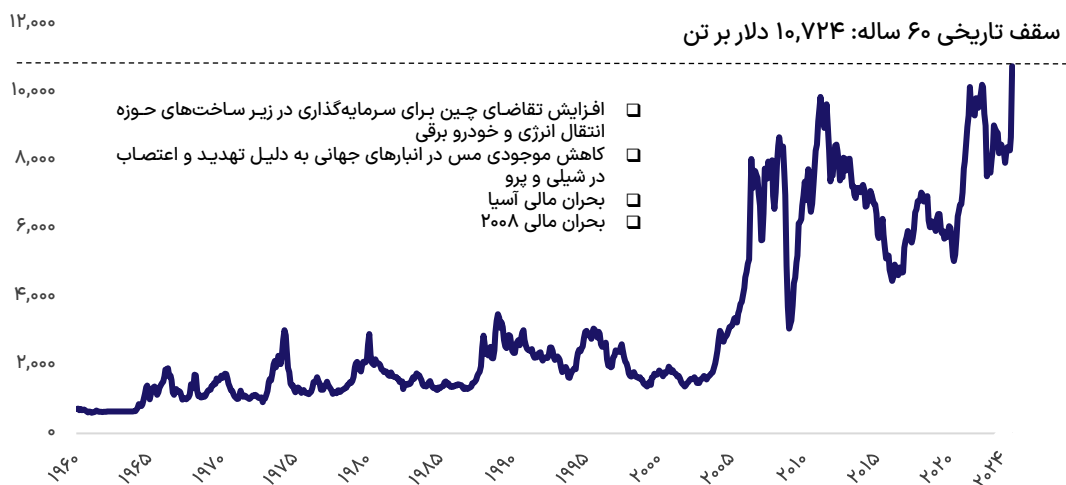
قیمت مس بورس فلزات لندن (۱۹۶۰-۲۰۲۴)

تاریخ شمسی	تاریخ میلادی	تغییرات نسبت به قیمت فعلی	قیمت	شرح
اسفندماه ۱۴۰۰	مارس ۲۰۲۲	%۰	۱۰,۷۲۴	سقف تاریخی قیمت
دی‌ماه ۱۳۳۹	ژانویه ۱۹۶۱	%۱۶۶۸	۶۰۶,۷۱	کف تاریخی قیمت
اردیبهشت ۱۴۰۳	می ۲۰۲۴	%۰	۱۰,۷۲۴	قیمت فعلی
۱۴۰۲-۱۴۰۳	۲۰۲۴	%-۲۰	۸,۶۲۵	پیش بینی ING
۱۴۰۲-۱۴۰۳	۲۰۲۴	%-۱۷	۸,۹۰۰	پیش بینی World bank

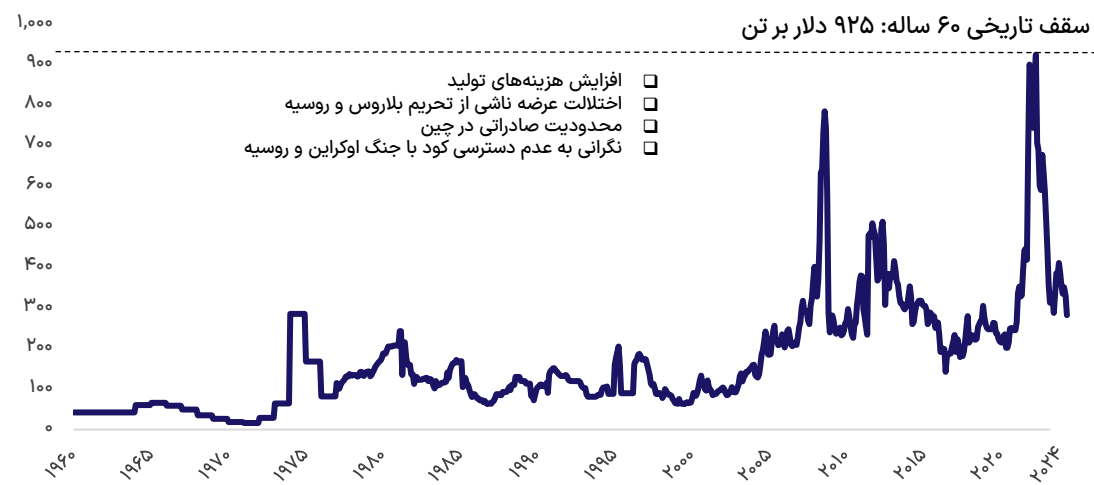
قیمت اوره خاورمیانه (۱۹۶۰-۲۰۲۴)

تاریخ شمسی	تاریخ میلادی	تغییرات نسبت به قیمت فعلی	قیمت	شرح
فروردین‌ماه ۱۴۰۱	آوریل ۲۰۲۲	%-۶۹	۹۲۵	سقف تاریخی قیمت
دی‌ماه ۱۳۴۹	ژانویه ۱۹۷۱	%۱,۶۶۶	۱۶,۰	کف تاریخی قیمت
اردیبهشت ۱۴۰۳	می ۲۰۲۴	%۰	۲۸۲,۵	قیمت فعلی
۱۴۰۲-۱۴۰۳	۲۰۲۴	%۶۵	۴۶۷	پیش بینی Trading economics
۱۴۰۲-۱۴۰۳	۲۰۲۴	%۲۴	۳۵۰	پیش بینی World bank

مس بورس فلزات لندن (دلار/تن)



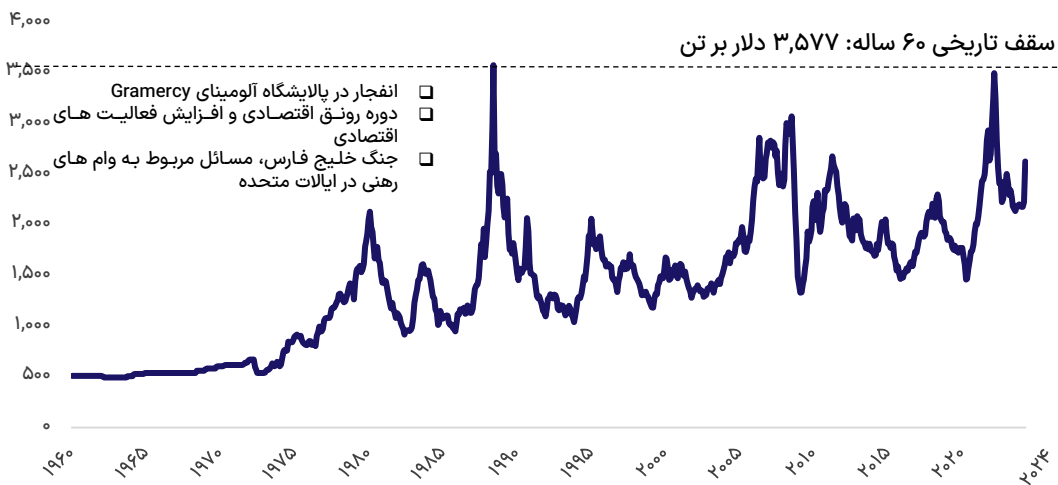
اوره خاورمیانه (دلار/تن)



قیمت آلومینیوم بورس فلزات لندن (۱۹۶۰-۲۰۲۴)

شرح	قیمت	تغییرات نسبت به قیمت فعلی	تاریخ میلادی	تاریخ شمسی
سقف تاریخی قیمت	۳,۵۷۷.۸۶	۲۷٪	ژوئن ۱۹۸۸	خردادماه ۱۳۶۷
کف تاریخی قیمت	۴۹۶.۰۴	۴۳٪	مارس ۱۹۶۲	اسفندماه ۱۳۴۰
قیمت فعلی	۲,۶۲۷	۰٪	می ۲۰۲۴	اردیبهشت ۱۴۰۳
پیش بینی ING	۲,۲۶۰	۱۴٪	۲۰۲۴	۱۴۰۲-۱۴۰۳
پیش بینی World bank	۲,۳۰۰	۱۲٪	۲۰۲۴	۱۴۰۲-۱۴۰۳

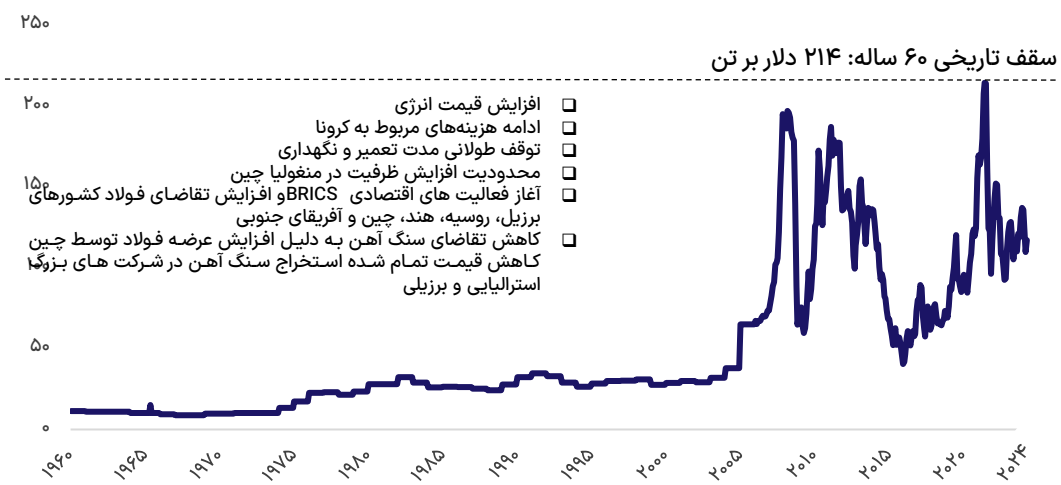
آلومینیوم بورس فلزات لندن (تن/دلار)



قیمت سنگ آهن چین (۱۹۶۰-۲۰۲۴)

شرح	قیمت	تغییرات نسبت به قیمت فعلی	تاریخ میلادی	تاریخ شمسی
سقف تاریخی قیمت	۲۱۴.۴۳	۴۵٪	ژوئن ۲۰۲۱	خردادماه ۱۴۰۰
کف تاریخی قیمت	۸.۷۷	۱۲۳۴٪	ژانویه ۱۹۶۸	دی ماه ۱۳۴۶
قیمت فعلی	۱۱۷.۰۲	۰٪	می ۲۰۲۴	اردیبهشت ۱۴۰۳
پیش بینی ING	۱۱۸	۱٪	۲۰۲۴	۱۴۰۲-۱۴۰۳
پیش بینی World bank	۱۱۰	۶٪	۲۰۲۴	۱۴۰۲-۱۴۰۳

سنگ آهن چین (دلار/تن)



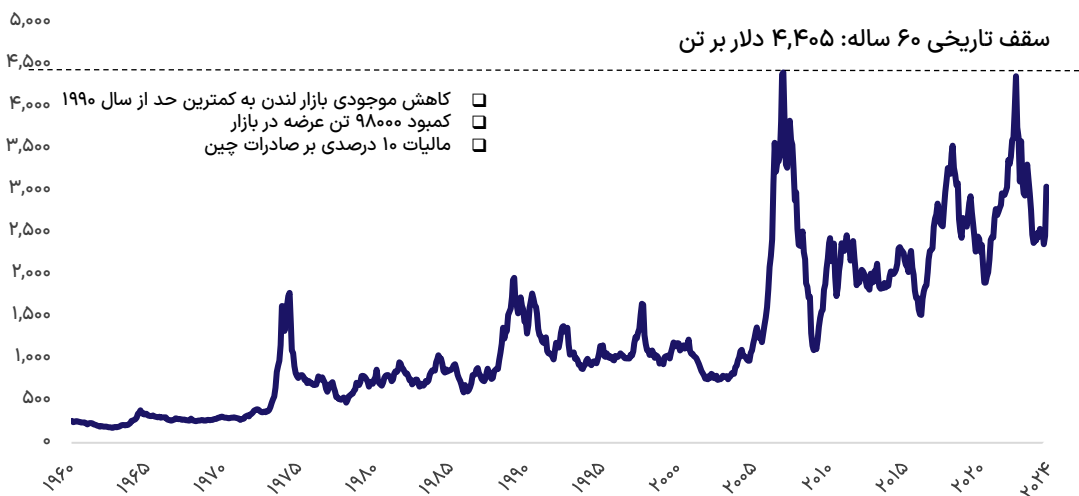
قیمت روی بورس فلزات لندن (۱۹۶۰-۲۰۲۴)

شرح	قیمت	تغییرات نسبت به قیمت فعلی	تاریخ میلادی	تاریخ شمسی
سقف تاریخی قیمت	۴,۴۰۵.۴۰	-۳۱%	دسامبر ۲۰۰۶	آذرماه ۱۳۸۵
کف تاریخی قیمت	۱۷۶.۶۰	۱,۶۲۴%	سپتامبر ۱۹۶۲	شهریورماه ۱۳۴۱
قیمت فعلی	۳,۰۴۵	۰%	می ۲۰۲۴	اردیبهشت ۱۴۰۳
پیش بینی ING	۲,۵۱۳	-۱۷%	۲۰۲۴	۱۴۰۲-۱۴۰۳
پیش بینی World bank	۲,۵۰۰	-۱۸%	۲۰۲۴	۱۴۰۲-۱۴۰۳

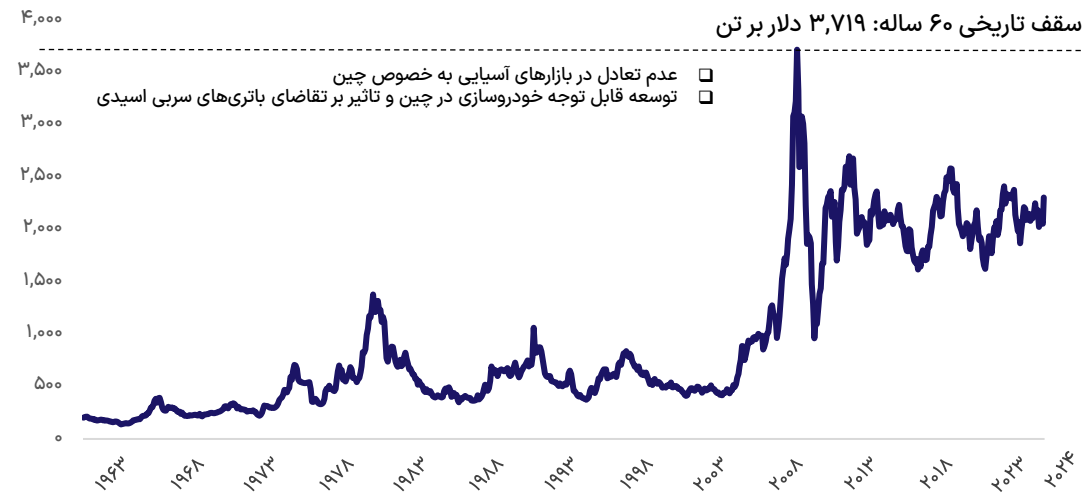
قیمت سرب بورس فلزات لندن (۱۹۶۰-۲۰۲۴)

شرح	قیمت	تغییرات نسبت به قیمت فعلی	تاریخ میلادی	تاریخ شمسی
سقف تاریخی قیمت	۳,۷۱۹.۷۲	-۳۸%	اکتبر ۲۰۰۷	مهرماه ۱۳۸۶
کف تاریخی قیمت	۱۴۰.۷	۱,۵۴۰%	آگوست ۱۹۶۲	مردادماه ۱۳۴۱
قیمت فعلی	۲,۳۰۷	۰%	می ۲۰۲۴	اردیبهشت ۱۴۰۳
پیش بینی ING	۲,۱۵۳	-۷%	۲۰۲۴	۱۴۰۲-۱۴۰۳
پیش بینی World bank	۲,۱۰۰	-۹%	۲۰۲۴	۱۴۰۲-۱۴۰۳

روی بورس فلزات لندن (دلار/تن)

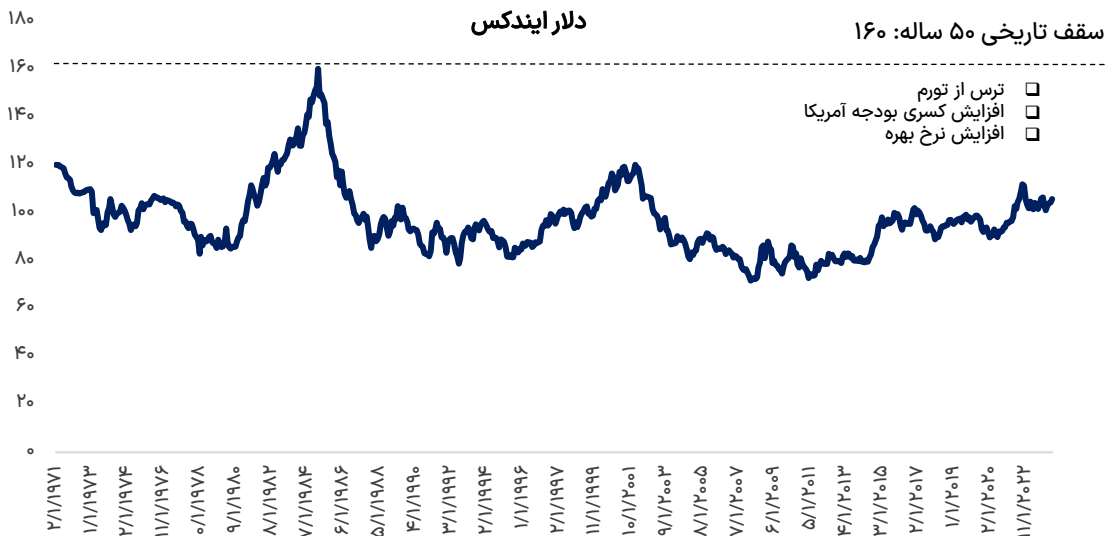


سرب بورس فلزات لندن (دلار/تن)



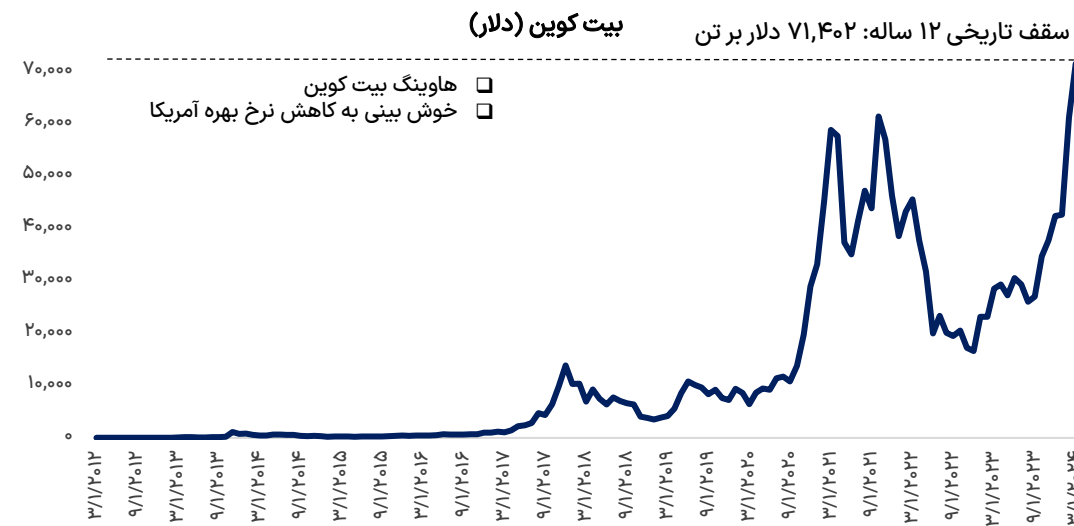
دلار ایندکس (۱۹۷۱-۲۰۲۴)

شرح	قیمت	تغییرات نسبت به قیمت فعلی	تاریخ میلادی	تاریخ شمسی
سقف تاریخی قیمت	۱۶۰	۳۵٪	فوریه ۱۹۸۵	بهمن‌ماه ۱۳۶۳
کف تاریخی قیمت	۷۹	۳۲٪	آگوست ۱۹۹۲	مردادماه ۱۳۷۱
قیمت فعلی	۱۰۴	۰٪	می ۲۰۲۴	اردیبهشت ۱۴۰۳
پیش بینی Trading economics	۱۰۸.۹۳	۴٪	۲۰۲۴	۱۴۰۲-۱۴۰۳



قیمت بیت کوین (۲۰۱۲-۲۰۲۴)

شرح	قیمت	تغییرات نسبت به قیمت فعلی	تاریخ میلادی	تاریخ شمسی
سقف تاریخی قیمت	۷۱,۴۰۲	۶٪	مارس ۲۰۲۴	اسفندماه ۱۴۰۲
کف تاریخی قیمت	۵	۱,۳۶۹,۳۰۸٪	مارس ۲۰۱۲	اسفند ۱۳۹۰
قیمت فعلی	۶۷,۱۰۱	۰٪	می ۲۰۲۴	اردیبهشت ۱۴۰۳
پیش بینی Litefinance	۷۷,۹۳۲	۱۶٪	۲۰۲۴	۱۴۰۲-۱۴۰۳
پیش بینی Changelly	۸۴,۴۷۵	۲۶٪	۲۰۲۴	۱۴۰۲-۱۴۰۳



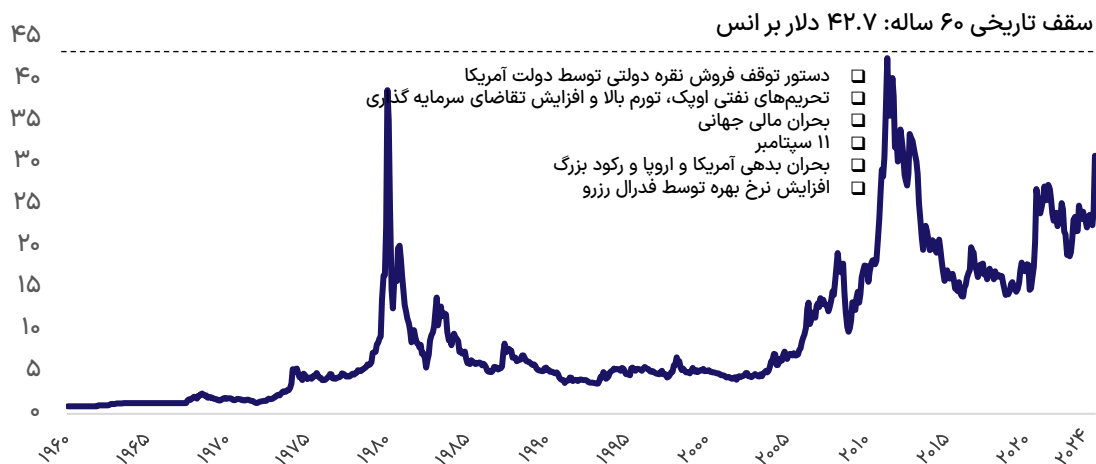
قیمت نقره جهانی (۱۹۶۰-۲۰۲۴)

شرح	قیمت	تغییرات نسبت به قیمت فعلی	تاریخ میلادی	تاریخ شمسی
سقف تاریخی قیمت	۴۲.۷۰	-۲۵%	آوریل ۲۰۱۱	فروردین ۱۳۹۰
کف تاریخی قیمت	۰.۹۱	۳,۳۷۵%	ژانویه ۱۹۶۰	دی ۱۳۳۸
قیمت فعلی	۳۱.۷۵	۰%	می ۲۰۲۴	اردیبهشت ۱۴۰۳
پیش بینی Trading economics	۳۲.۱۳	۱%	۲۰۲۴	۱۴۰۲-۱۴۰۳

قیمت طلای جهانی (۱۹۶۰-۲۰۲۴)

شرح	قیمت	تغییرات نسبت به قیمت فعلی	تاریخ میلادی	تاریخ شمسی
سقف تاریخی قیمت	۲,۴۱۹	۰%	مارس ۲۰۲۴	اسفندماه ۱۴۰۲
کف تاریخی قیمت	۳۴.۹۴	۶,۸۲۳%	ژانویه ۱۹۷۰	دی‌ماه ۱۳۴۸
قیمت فعلی	۲,۴۱۹	۰%	می ۲۰۲۴	اردیبهشت ۱۴۰۳
پیش بینی Trading economics	۲,۱۳۴	-۱۱%	۲۰۲۴	۱۴۰۲-۱۴۰۳
پیش بینی World bank	۲,۱۰۰	-۱۳%	۲۰۲۴	۱۴۰۲-۱۴۰۳

نقره (دلار/انس)



طلا (دلار/انس)



ارزش دلاری بورس (۱۳۹۷-۱۴۰۳)

تاریخ شمسی	تغییرات نسبت به قیمت فعلی	قیمت	شرح
مرداد ۱۳۹۹	%-۵۹	۳۶۸	حداکثر قیمت
مرداد ۱۳۹۷	%۳۰۰	۳۷	حداقل قیمت
۲۲ اردیبهشت ۱۴۰۳	%	۱۴۸	قیمت فعلی

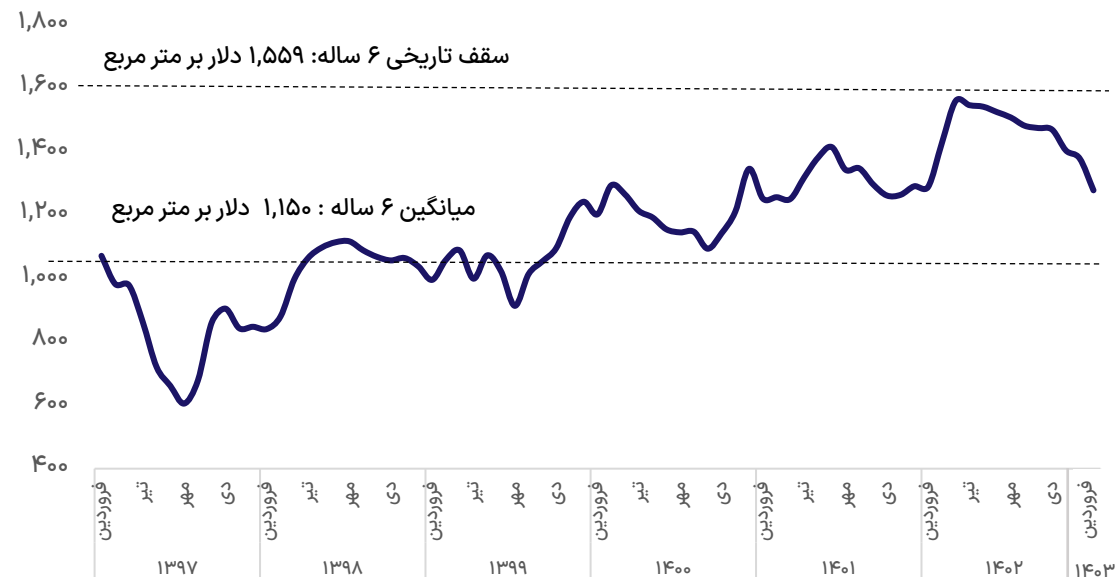
روند تاریخی قیمت دلاری مسکن تهران (۱۳۹۷-۱۴۰۳)

تاریخ شمسی	تغییرات نسبت به قیمت فعلی	قیمت	شرح
خرداد ۱۴۰۲	%-۱۸	۱,۵۵۹	سقف تاریخی قیمت
مهر ۱۳۹۷	%۱۱۱	۶۰۵	کف تاریخی قیمت
فروردین ۱۴۰۳	%	۱,۲۷۷	قیمت فعلی

ارزش دلاری بازار (میلیارد دلار)



متوسط قیمت مسکن تهران (دلار بر متر مربع)



جمع‌بندی: فاصله فعلی قیمت کامودیتی‌ها از سقف، کف و قیمت پیش‌بینی شده

کامودیتی / شاخص	قیمت فعلی (۳۰ اردیبهشت ۱۴۰۳)	واحد	فاصله فعلی تا سقف تاریخی	فاصله فعلی تا کف تاریخی	فاصله فعلی تا قیمت پیش‌بینی شده
دلار ایندکس	۱۰۴	واحد	-۳۵۸%	۳۲%	۴%
گاز طبیعی	۳	دلار / میلیون بی تی یو	-۸۱%	۱،۷۷۹%	-۹%
اوره	۲۸۳	دلار / تن	-۶۹%	۱،۶۶۶%	۲۴%
ارزش دلاری بورس	۱۴۸	میلیارد دلار	-۵۹%	۳۰۰%	-
سنگ آهن	۱۱۷	دلار / تن	-۴۵%	۱،۲۳۴%	-۶%
سرب	۲،۳۰۷	دلار / تن	-۳۸%	۱،۵۴۰%	-۹%
نفت برنت	۸۴	دلار / بشکه	-۳۷%	۶،۸۴۲%	%۰
روی	۳،۰۴۵	دلار / تن	-۳۱%	۱،۶۲۴%	-۱۸%
آلومینیوم	۲،۶۲۷	دلار / تن	-۲۷%	۴۳۰%	-۱۲%
مسکن	۱،۲۷۷	دلار / متر مربع	-۱۸%	۱۱۱%	-
بیت کوین	۶۷،۱۰۱	دلار	-۶%	۱،۳۶۹،۳۰۸%	۲۶%
مس	۱۰،۷۲۴	دلار / تن	%۰	۱،۶۶۸%	-۱۷%
طلا	۲،۴۱۹	دلار / انس	%۰	۶،۸۲۳%	-۱۳%



شرکت سرمایه گذاری
امین توان آفرین ساز

وب سایت: www.etavanafarin.ir
امور سهام: ۰۲۱ - ۶۶۵۲۷۰۱۳ - ۶۶۵۲۷۰۱۴
تلفن: ۰۲۱ - ۵۴۷۰۸۰۹۰



شرکت کارگزاری آرمون بورس (سهامی خاص)

وب سایت: www.armoonbourse.com
افتتاح حساب آنلاین: www.armoonregister.com
تلفن: ۰۲۱ - ۵۴۷۰۸۸۸۸



مهرگان
صندوق سرمایه گذاری
اختصاصی بازارگردانی

وب سایت: www.mehreganfund.com
دورنگار: ۰۲۱ - ۶۶۵۳۱۵۵۴
تلفن: ۰۲۱ - ۵۴۷۰۸۰۰۰



سبدگردان مهرگان

وب سایت: www.mehregan-portfolio.ir
دورنگار: ۰۲۱ - ۶۶۵۳۳۲۸۹
تلفن: ۰۲۱ - ۶۶۵۳۳۲۹۸



گروه مالی
مهرگان

چشم انداز ما؛
کسب جایگاه یکی از سه
گروه مالی برتر کشور

۰۲۱-۶۶۵۳۱۵۵۴  ۰۲۱-۵۴۷۰۸۰۰۰ 

تهران، خیابان ستارخان، خیابان حبیب الهی، بلوار متولیان، پلاک ۷ 

بیانیه سلب مسئولیت

گروه مالی مهرگان مسئولیتی در قبال صحت و کفایت اطلاعات افشا شده توسط نهادها و سازمان های ناشر داده ها و اطلاعات ندارد و در خصوص ضرر ناشی از اتکاء به تمام یا بخشی از مندرجات این گزارش، از خود سلب مسئولیت می نماید.