

# هفته نامه تحلیل بازارهای ایران و جهان

بانگاهی برنشریه های ICIS & Argus

شماره گزارش: ۱۴۰۳/۱۲۸۵ تاریخ گزارش: هفته پایانی اردیبهشت ماه ۱۴۰۳



# بِسْمِ اللَّهِ الرَّحْمَنِ الرَّحِيمِ

## مقدمه

رهبر معظم انقلاب اسلامی در انتخاب و تبیین شعار سال ۱۴۰۳ «جهش تولید با مشارکت مردم» این گونه بیان فرمودند که «یک کلید اساسی برای حل مشکلات اقتصادی کشور عبارت است از مسئله‌ی تولید؛ تولید داخلی، تولید ملی، برای همین هم هست که در این چند سال گذشته بر روی تولید ما تکیه کردیم. اگر رشد تولید و حرکت رو به جلو در تولید ملی به نحو مطلوب انجام بگیرد، بسیاری از مشکلات مهم اقتصادی مثل مسئله‌ی تورم، مسئله‌ی اشتغال و مسئله‌ی ارزش پول ملی، این مسائل اساسی اقتصاد به نحو خوبی به سمت حل پیش خواهد رفت. مسئله‌ی تولید بنابراین مسئله‌ی مهمی است و به همین جهت امسال هم روی مسئله‌ی تولید تکیه میکنم و توقع دارم، انتظار دارم که ان‌شاءالله یک جهشی در کار تولید اتفاق بیفتد امسال، و بجد اعتقاد دارم که این جهش بدون مشارکت مردم و بدون حضور مردم اتفاق نخواهد افتاد. اگر ما بخواهیم جهش تولید داشته باشیم، بایستی اقتصاد را مردمی کنیم، باید پای مردم را به عرضه‌ی تولید به نحو محسوس باز کنیم، موانع حضور مردم را برطرف کنیم. در بخش مردمی ظرفیتهای بزرگی وجود دارد که من ان‌شاءالله توضیح خواهم داد در این باره و این ظرفیتهای بایستی فعال بشود، باید از آنها به نفع کشور و به نفع مردم استفاده بشود.»

**گروه مالی مهرگان** نیز در سال ۱۴۰۳، در جهت تکمیل زنجیره ارزش و تحقق چشم‌اندازهای ترسیمی خود گام خواهد برداشت. بدین منظور، توسعه همه جانبه در بخش‌های اثرگذار، من جمله بخش «مطالعات اقتصادی» را در دستور کار خود قرار داده و با تهیه و انتشار گزارشات مدون تحلیلی در حوزه‌های مالی، اقتصادی، انرژی، کامودیتی و سایر حوزه‌های مرتبط سعی بر تحقق مسیر رو به رشد خود خواهد شد.

معاون سرمایه‌گذاری و تامین مالی: دکتر شایان غائبی مهماندوست  
مدیر واحد تحلیل بازار و مطالعات اقتصادی: دکتر احسان محمدیان امیری

تهیه شده در:  
مدیریت تحلیل بازار و مطالعات اقتصادی  
گروه مالی مهرگان

تهران، خیابان ستارخان، خیابان حبیب الهی، بلوار متولیان، پلاک ۷ ☎ ۰۲۱-۵۴۷۰۸۶۴۹

in mehrgan financial group

www.mehregantamin.ir

حسین کرمی  
مدیرعامل

## ابعاد جهانی

- سیگنال‌هایی از وضعیت نامتوازن روند توسعه اقتصاد چین در ماه آوریل همراه با ضعف در شاخص‌های مهم اقتصادی عملکرد ضعیف‌تر از انتظار اقتصاد ژاپن با کاهش ۲ درصدی GDP در سه ماهه اول ۲۰۲۴
- رشد ۳.۴ درصدی تورم آمریکا در ماه آوریل ۲۰۲۴ و انطباق آن با انتظارات بازار
- رقابت ۳۸۰ میلیارد دلاری کشورهای مختلف در زمینه توسعه چیپ‌های رایانه‌ای و نیمه‌هادی
- افزایش کسری بودجه اقتصاد روسیه با رشد هزینه در جنگ اوکراین



## ابعاد داخلی

- ثبت تراز مثبت تجاری ۴۷۰ میلیون دلاری بدون احتساب نفت خام و معیانات گاز در اولین ماه سال ۱۴۰۳
- گزارش مرکز آمار از وضعیت تورم تولیدکنندگان در سال ۱۴۰۲
- برنامه بانک مرکزی برای راه‌اندازی تالار ارز اشخاص



۲۲ الی ۲۸ اردیبهشت ماه

## Economic Events **رویدادهای هفته آتی**

شنبه	یکشنبه	دوشنبه	سه‌شنبه	چهارشنبه	پنجشنبه	جمعه
-	<ul style="list-style-type: none"><li>سخنرانی رئیس فدرال رزرو</li></ul>	<ul style="list-style-type: none"><li>نرخ بهره وام‌های یک و پنج ساله چین</li><li>تورم بخش تولید آلمان</li><li>گزارش ماهانه بانک مرکزی آلمان</li></ul>	<ul style="list-style-type: none"><li>سرمایه‌گذاری مستقیم خارجی چین</li><li>سخنرانی رئیس بانک مرکزی اروپا و آلمان</li><li>تراز جاری و تراز تجاری حوزه یورو</li></ul>	<ul style="list-style-type: none"><li>تراز تجاری ژاپن</li><li>تورم مصرف‌کنندگان و تراز بودجه دولت بریتانیا</li><li>صورتجلسه نشست کمیته بازار باز فدرال رزرو</li></ul>	<ul style="list-style-type: none"><li>شاخص‌های PMI ژاپن، فرانسه، آلمان، حوزه یورو، بریتانیا و آمریکا</li><li>فروش مسکن آمریکا</li></ul>	<ul style="list-style-type: none"><li>تورم مصرف‌کنندگان ژاپن</li><li>برآورد نهایی رشد سه ماهه اول اقتصاد آلمان</li><li>سفارشات کالاهای بادوام آمریکا</li></ul>

## شاخص‌های قیمتی چین در ماه آوریل

داده‌های اداره آمارهای ملی چین حاکی از سرعت گرفتن قیمت‌های مصرف‌کنندگان در ماه آوریل و حفظ آن در محدوده بالاتر از صفر برای سومین ماه متوالی است. شاخص قیمت مصرف‌کنندگان در ماه آوریل شاهد رشد ۰.۳ درصدی نسبت به سال گذشته بوده که بالاتر از عملکرد ۰.۱ درصدی ماه مارس و انتظار ۰.۲ درصدی بازار بوده است. از طرف دیگر تورم بخش تولید شاهد کاهش ۲.۵ درصدی در ماه آوریل نسبت به ماه مشابه سال گذشته بوده که اگرچه از شتاب افت در مقایسه با کاهش ۲.۸ درصدی ماه مارس کاسته شده، اما در مقایسه با انتظار افت ۲.۳ درصدی بازار ضعیف‌تر عمل کرده است. این نوزدهمین ماه متوالی می‌باشد که قیمت‌ها در حوزه تولید در محدوده منفی قرار گرفته است.

## عملکرد اقتصاد ژاپن در سه ماهه اول ۲۰۲۴

دومین اقتصاد بزرگ آسیا شاهد عملکرد ضعیف‌تر از انتظاری در سه ماهه اول سال با تاثیر اثرات منفی ضعف ارزی بر روی مصرف‌کنندگان و سرمایه‌گذاری کسب و کارها داشت. بر اساس گزارش دفتر کابینه دولت ژاپن، GDP این کشور در سه ماهه اول نسبت به سال گذشته ۲ درصد و در مقایسه با فصل ماقبل ۰.۵ درصد کاهش داشته که ضعیف‌تر از انتظار افت ۱.۵ درصدی بوده است. مصرف بخش خصوصی با افت ۰.۸ درصدی، سرمایه‌گذاری غیرمسکونی با کاهش ۰.۸ درصدی و صادرات واقعی کالاها و خدمات با ۵ درصد کاهش روبرو شده است.

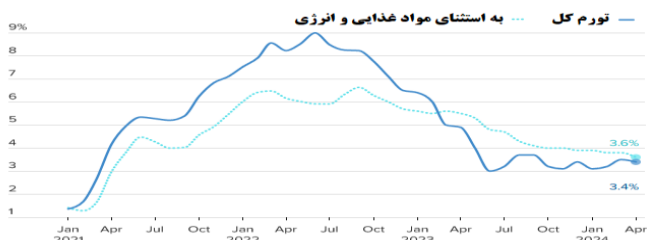
## رقابت پرهزینه دنیا در زمینه نیمه‌هادی‌ها

کمبود قابل توجه تراشه‌ها در دوران بحران کرونا که به دلیل ضعف زنجیره‌های تامین رخ داد، اهمیت نیمه‌هادی‌ها را برای امنیت اقتصادی در بین کشورهای مختلف بالا برده است. در این میان چین به تنهایی برنامه اختصاص ۱۴۲ میلیارد دلار به صنعت تولید چیپ را اعلام کرده است. دولت آمریکا بر اساس قانون Chips & Science، ۳۹ میلیارد دلار به صورت مستقیم به این حوزه اختصاص داده که ۳۳ میلیارد دلار آن تاکنون تامین شده است. همچنین ۷۵ میلیارد دلار نیز به صورت غیرمستقیم در قالب وام و معافیت‌های مالیاتی به این صنعت اختصاص داده خواهد شد. در آن سوی آتلانتیک، اتحادیه اروپا برنامه اختصاصی ۴۶ میلیارد دلاری را برای بهبود ظرفیت تولیدکنندگان داخلی طراحی کرده و همچنین کمیسیون اروپایی پیش‌بینی اختصاص بیش از ۱۰۸ میلیارد دلار از طریق سرمایه‌گذاری عمومی و خصوصی را ظرف سالیان آینده انجام داده است. دو پروژه بزرگ اروپایی در آلمان در حال پیشرفت است که اولین آن، پروژه ۳۶ میلیارد دلاری شرکت اینتل خواهد بود که ۱۱ میلیارد دلار یارانه از دولت آلمان دریافت خواهد کرد و دومین آن نیز پروژه ۱۱ میلیارد دلاری TSMC تایوان با کمک ۵۰ درصدی دولت آلمان خواهد بود. در آسیا نیز کره جنوبی با اعلام برنامه ۵۵ میلیارد دلاری، ژاپن با برنامه ۲۵ میلیارد دلاری، تایوان با برنامه توسعه ۱۶ میلیارد دلاری و هند با برنامه ۱۰ میلیارد دلاری در صدد پیشرفت در این حوزه می‌باشند.

## افزایش کسری بودجه روسیه

افزایش هزینه‌کرد کرملین در صنایع مرتبط با جنگ، باعث دوبرابر شدن کسری بودجه دولت با وجود افزایش درآمدهای نفتی شده است. بر اساس گزارش وزارت دارایی روسیه، در ۴ ماهه ابتدایی سال ۲۰۲۴، کسری بودجه معادل با ۱۵۰۰ هزار میلیارد روبل (۱۶ میلیارد دلار) بوده که نسبت به دوره مشابه سال گذشته جهش ۲ برابری داشته است. بر اساس داده‌های مجرای وزارت دارایی، درآمدهای مالیاتی دولت از محل صادرات نفت و گاز در ماه آوریل با جهش ۹۰ درصدی نسبت به سال گذشته به بیش از ۱۳ میلیارد دلار رسیده است. قیمت شاخص نفت اورال به عنوان یکی از گریدهای مهم صادراتی روسیه به سطح بیش از ۷۰ دلار رسیده در حالی که از سال گذشته مکانیزم تحریمی علیه صادرات نفت روسیه با هدف تعیین سقف قیمت ۶۰ دلاری از جانب GV وضع شده است. بر اساس محاسبات بلومبرگ اکانامیکس، درآمدهای کرملین از این محل در سال جاری به ۱۲۶ میلیارد دلار خواهد رسید و قرار گرفتن قیمت نفت برنت در سطح ۹۵ دلاری باعث سر به سر شدن بودجه روسیه خواهد شد و حفظ قیمت در کانال بیش از ۷۰ دلار نیز باعث حفظ پایداری کسری بودجه این کشور خواهد شد.

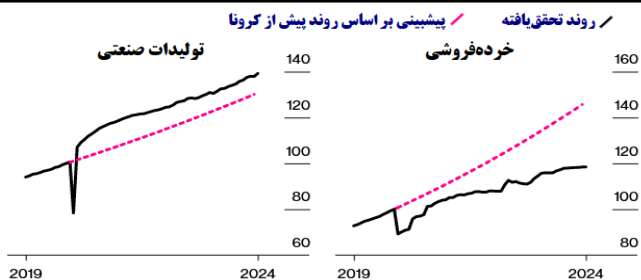
## قیمت‌های مصرف‌کنندگان آمریکا در ماه آوریل ۲۰۲۴



قیمت‌ها در اقتصاد آمریکا، شاهد کاهش موردانتظار شتاب خود در ماه گذشته بود که قدم کوچکی در راستای تحقق مسیر کاهش نرخ بهره فدرال رزرو ظرف ماه‌های آینده محسوب می‌شود.

بر اساس گزارش وزارت کار آمریکا، تورم مصرفی این کشور در ماه گذشته شاهد رشد سالانه ۳.۴ درصدی بوده که نسبت به عملکرد ۳.۵ درصدی ماه مارس، منطبق با انتظارات کاهش داشته است. به استثنای آیتم‌هایی همچون مواد غذایی و انرژی، شاخص تورم پایه نیز به ۳.۶ درصد کاهش یافته که کمترین سطح افزایش از آوریل ۲۰۲۱ محسوب می‌شود.

## شاخص‌های اقتصادی چین در ماه آوریل ۲۰۲۴



شاخص‌های مهم اقتصاد چین در ماه گذشته، سیگنال‌هایی از وضعیت نامتوازن روند توسعه اقتصاد این کشور را صادر کرده است. بر اساس گزارش اداره آمارهای ملی، تولیدات صنعتی این کشور در ماه آوریل شاهد رشد ۶.۷ درصدی نسبت به سال گذشته بوده که بالاتر از رشد ۴.۵ درصدی ماه مارس و انتظار ۵.۵ درصدی بازار بوده است. خرده‌فروشی به عنوان شاخصی برای سنجش مخارج مصرف‌کنندگان، رشد ۲.۳ درصدی را در ماه آوریل تجربه کرد که ضعیف‌تر از رشد ۳.۱ درصدی ماه مارس و انتظار ۳.۷ درصدی تحلیلگران بوده و کمترین سرعت رشد خود از سال ۲۰۲۲ را شاهد بود. سرمایه‌گذاری بر روی دارایی‌های ثابت نیز رشد ۴.۲ درصدی را تجربه کرد که ضعیف‌تر از انتظار ۴.۶ درصدی بازار بود. در ادامه وضعیت رکودی بازار مسکن، سرمایه‌گذاری در بخش ساختمان ۹.۸ درصد کاهش داشت.



بخش اول

بازارهای جهانی

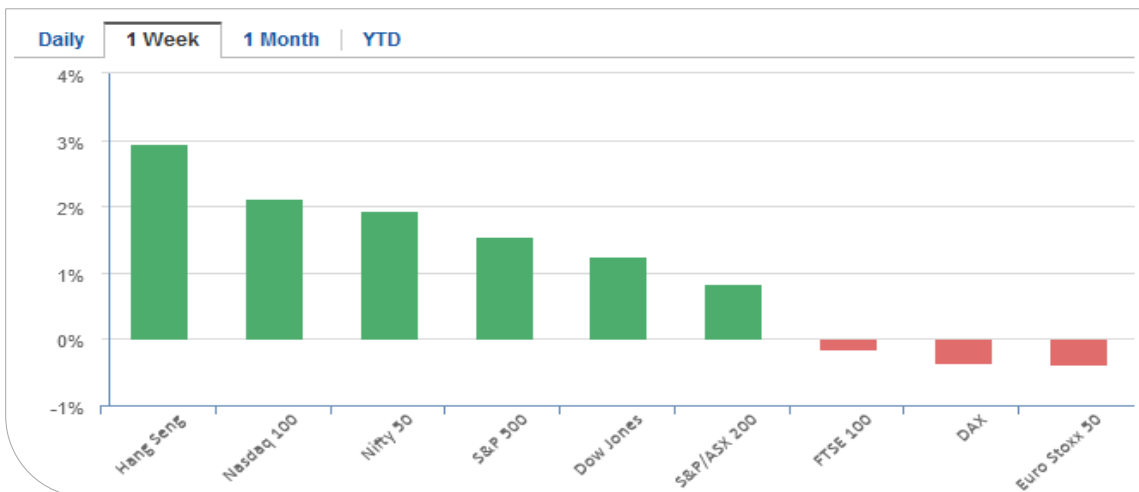
 mehrgan financial group

- اقتصاد جهانی
- بازارهای مالی جهان
- بازار نفت
- بازار طلا و شاخص دلار
- بازار رمزارزها
- بازارهای کالایی در جهان

---

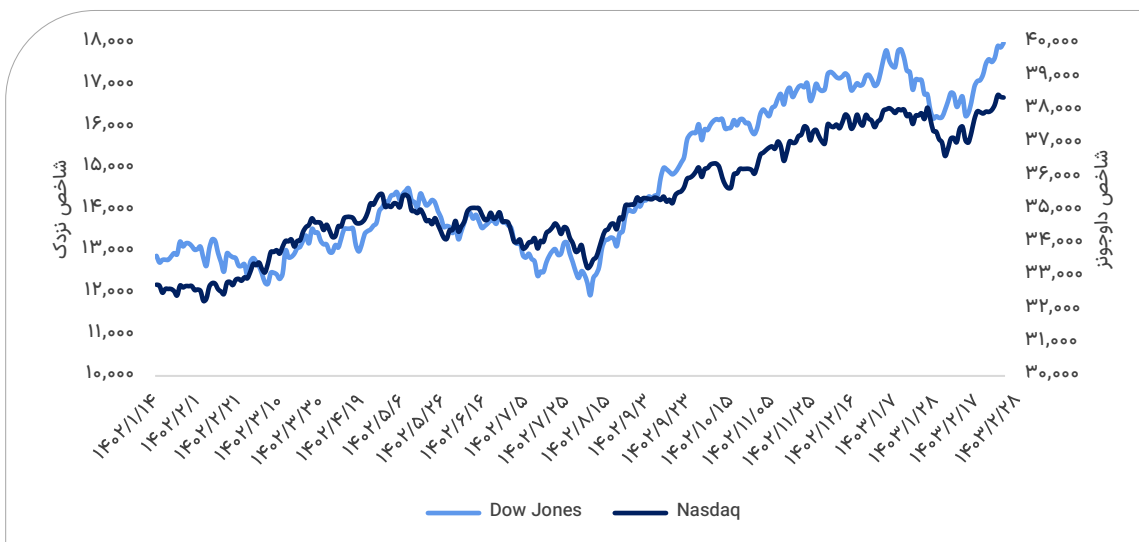
- نشریه ICIS
- نشریه Argus

## وضعیت بازارهای سهام بزرگ جهان در یک هفته اخیر



- بازارهای جهانی سهام با خوش بینی نسبت به اقدام فدرال رزرو در کاهش نرخ بهره در سال جاری پس از افت شتاب تورم در آمریکا، شاهد ثبت رکوردهای جدیدی بودند. شاخص جهانی MSCI با افزایش ۱.۵ درصدی به سطح ۳,۴۱۹ واحدی رسید. همچنین میزان تزریق نقدینگی به ETFهای سهام در هفته گذشته به سطح ۱۰.۲ میلیارد دلار رسیده که برای سومین هفته متوالی، این شاخص در محدوده مثبت قرار گرفته است.
- شاخص هانگ‌سنگ در بورس هنگ‌کنگ با رشد ۲.۹ درصدی، شاهد بیشترین افزایش در بین شاخص‌های بزرگ بوده است.
- شاخص EuroStoxx۵۰ در بورس اروپا با افت ۰.۴ درصدی، بیشترین کاهش را در هفته گذشته شاهد بوده است.

## وضعیت بازار سهام آمریکا در یک هفته اخیر

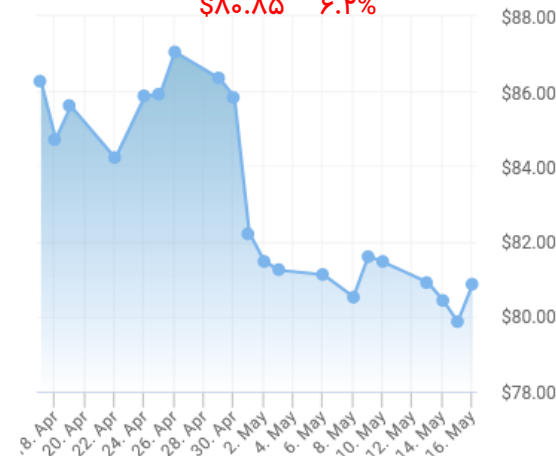


- بازارهای سهام در آمریکا شاهد ثبت رکوردهای تازه‌ای پس از انتشار داده‌های تورمی ماه آوریل بودند .
- رالی همه‌جانبه ایجاد شده در بین صنایع مختلف باعث شد تا شاخص داوجونز برای اولین بار وارد کانال ۴۰ هزار واحدی شود. شاخص S&P۵۰۰ نیز برای اولین بار وارد کانال ۵۳۰۰ واحدی شد.
- شاخص داوجونز با رشد ۱.۲ درصدی، S&P۵۰۰ با افزایش ۱.۶ درصدی و نزدک با رشد ۲.۱ درصدی در هفته گذشته به کار خود خاتمه دادند.
- در بازار بدهی، نرخ اوراق ۱۰ ساله خزانه‌داری آمریکا با افت ۰.۸ درصدی شاهد کاهش به سطح ۴.۴۲، اگرچه در میانه هفته با افزایش قابل توجه استقبال سرمایه‌گذاران از بازار سهام تا سطح ۴.۳۳ درصد نیز کاهش یافته بود.

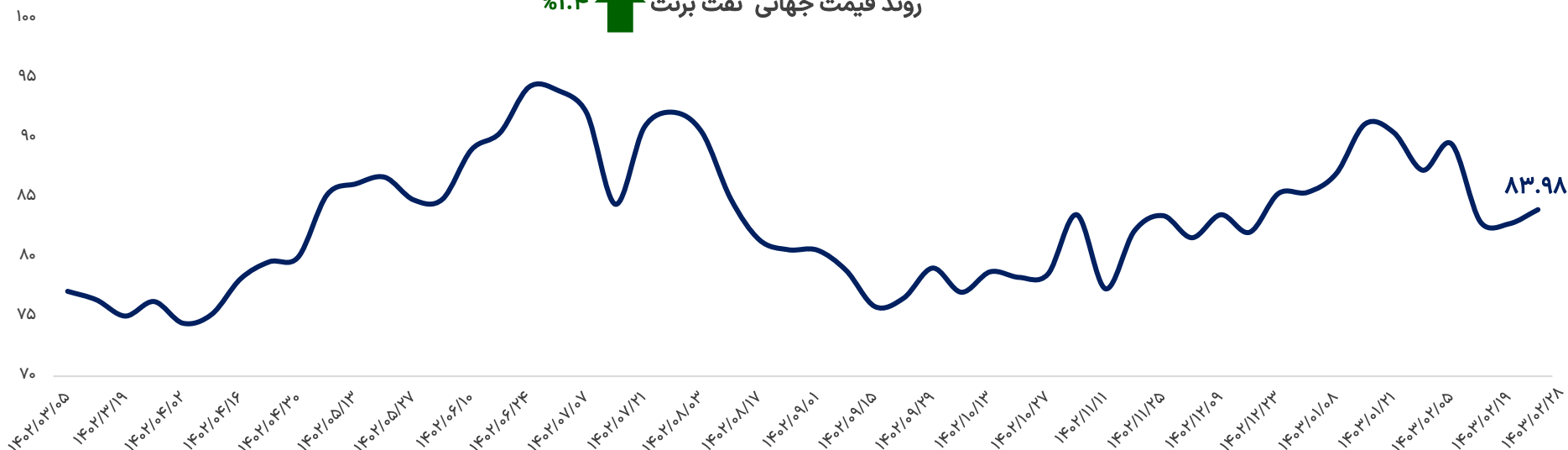
## آخرین وضعیت بازار جهانی نفت

- قیمت نفت در هفته گذشته موفق به ثبت رشد اندکی شد اگرچه دامنه تغییرات قیمت‌ها تحت تاثیر عملکرد محرک‌های متناقض، محدود بوده و بازار به دقت تحولات مربوط به عرضه و تورم را زیرنظر دارد.
- کاهش نسبی شتاب رشد تورم در آمریکا در ترکیب با افت همزمان ذخایر تجاری نفت (۲.۵ میلیون بشکه) و بنزین (۲۰۰ هزار بشکه) با استقبال معامله‌گران روبرو شد، اما از طرف دیگر هشدار آژانس بین‌المللی انرژی درباره چشم‌انداز تقاضا، باعث محدود شدن پتانسیل رشد قیمت‌ها گشت.
- بر اساس برآورد جدید آژانس بین‌المللی انرژی در گزارش ماهانه خود، تقاضای روزانه نفت دنیا در سال جاری شاهد افزایش ۱.۱ میلیون بشکه‌ای خواهد بود که ۱۱۰ هزار بشکه کاهش نسبت به تخمین ماه گذشته را نشان می‌دهد که عمدتاً ناشی از تعدیلات منفی صورت‌گرفته در سطح مصرف اقتصادهای توسعه‌یافته در سه ماهه اول سال جاری به دلیل ضعف فعالیت‌های صنعتی و نیاز کمتر به فرآورده‌های نفتی به منظور استفاده حرارتی با توجه به زمستان متعادل اروپا بوده است.
- نشست بعدی اوپک پلاس در ابتدای ماه ژوئن که طرف دو هفته آینده برگزار خواهد شد که به تصمیم‌گیری درباره ادامه تمدید توافق کاهش عرضه نفت در نیمه دوم سال خواهد پرداخت، می‌تواند در تعیین جهت کوتاه‌مدت قیمت‌ها موثر باشد.

### تغییرات یک ماهه قیمتی نفت سبک ایران



### رشد قیمت جهانی نفت برنت ۱.۴%

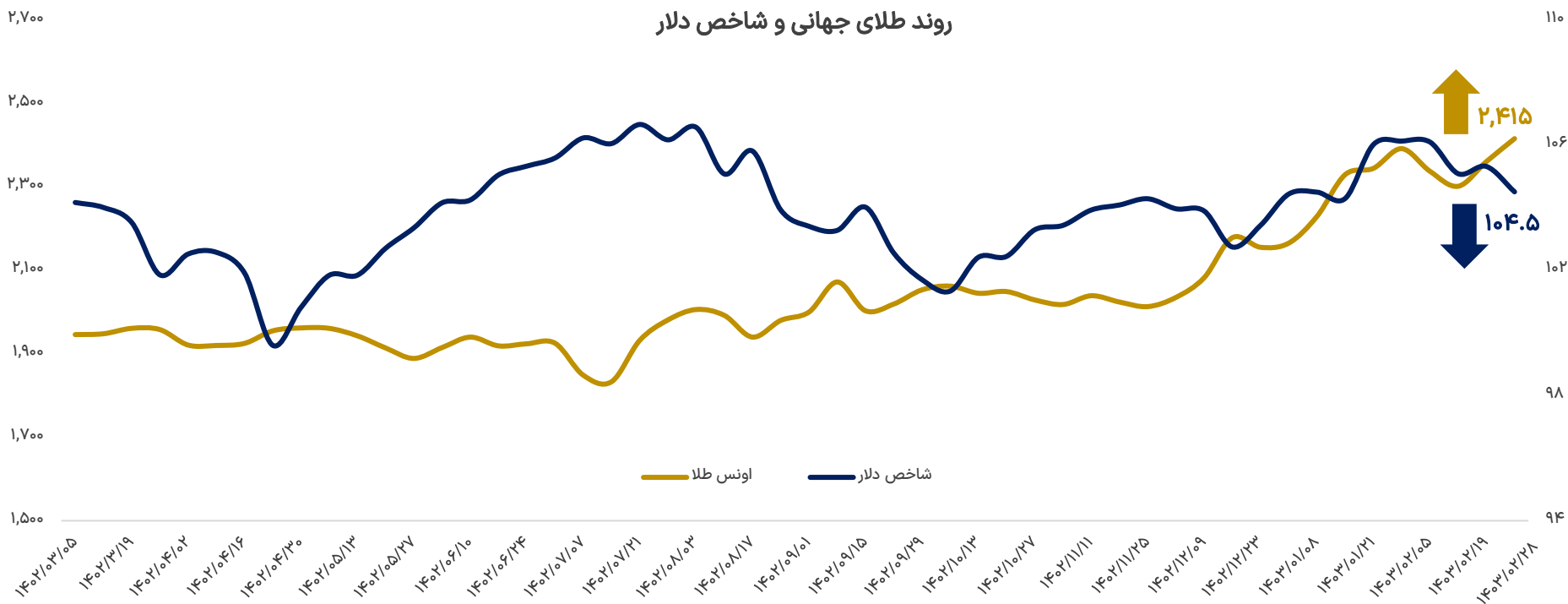


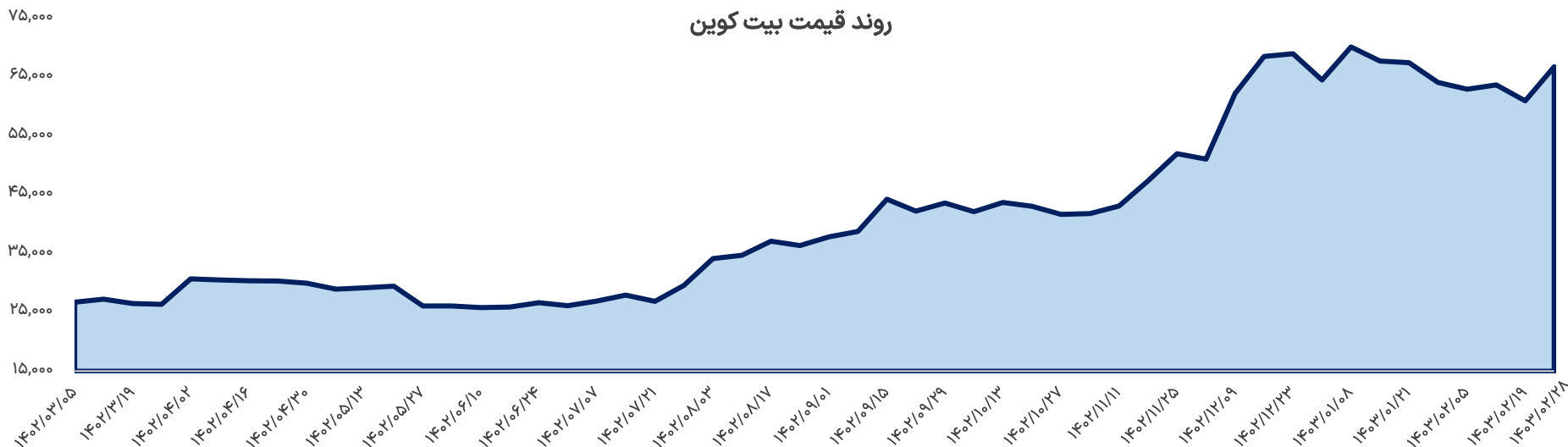


### آخرین روند طلای جهانی و شاخص دلار

- دلار در هفته گذشته با کاهش قابل انتظار تورم مصرف‌کنندگان در ایالات متحده و انتظار معامله‌گران برای حداقل دو بار کاهش در نرخ بهره فدرال رزرو در نیمه دوم سال جاری، **شاهد عقب‌نشینی و نزدیک شدن به کمترین سطح ۲ ماه اخیر** به صورت موقت بود.
- **طلا** در طرف مقابل برای دومین هفته متوالی شاهد افزایش بود و صعود آن به کانال ۲,۴۰۰ دلاری و حفظ آن در پایان معاملات روز جمعه، باعث ثبت رکورد تاریخی دیگری برای این فلز گرانبها شد.

شرح	هر انس طلای جهانی (دلار)	شاخص دلار (ایندکس)
مقدار پایانی (در هفته گذشته)	۲,۴۱۵	۱۰۴.۵
میزان تغییرات (نسبت به هفته گذشته)	%۲.۳	%۰.۸

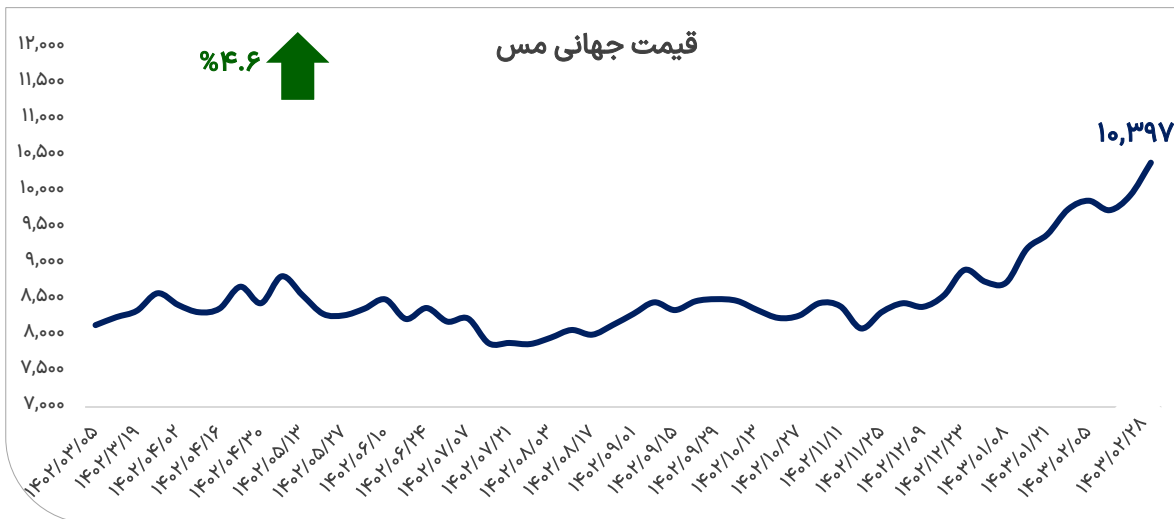




رتبه	نام	ارزش بازار	قیمت	حجم معاملات	نوسان روزانه	نوسان هفتگی
۱	Bitcoin	\$1,315,670,114,927	\$66,763	\$26,788,534,184	1.65%	9.51%
۲	Ethereum	\$371,945,881,202	\$3,097.0	\$14,830,240,983	5.19%	5.92%
۳	Tether	\$111,381,620,547	\$1.0	\$55,357,152,866	0.03%	0.07%
۴	BNB	\$85,548,017,163	\$579.0	\$1,549,856,468	1.58%	-1.27%
۵	Solana	\$77,429,197,920	\$172.00	\$3,241,738,317	5.60%	18.11%

### آخرین تحولات بازار رمزارزها

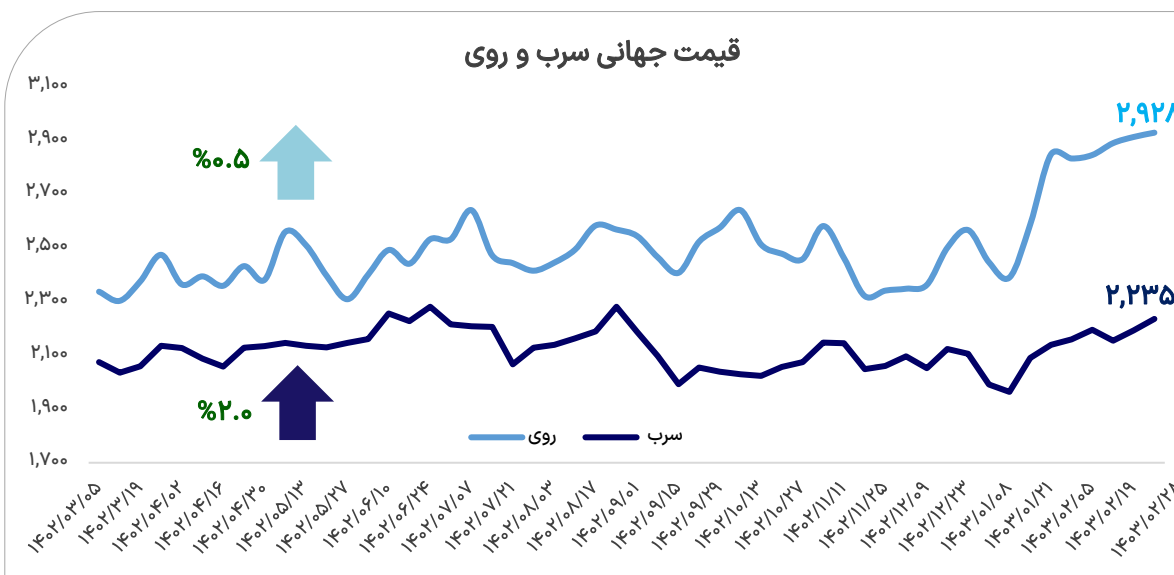
- معرفی طرح جدید قانون‌گذاران حزب عدالت و توسعه در پارلمان ترکیه برای اعطای مجوزهای قانونی به ارائه‌دهندگان خدمات رمزارز در این کشور بر اساس استانداردهای بین‌المللی
- رای سنای آمریکا برای لغو قوانین سختگیرانه SEC در زمینه استانداردهای سختگیرانه حسابداری دارایی‌های دیجیتالی برای موسسات مالی با وجود وعده جو بایدن برای وتو این طرح



### روند هفتگی قیمت جهانی مس

- مس در هفته گذشته شاهد صعود به کانال ۱۰ هزار دلاری در معاملات نقدی بورس فلزات لندن برای اولین بار ظرف ۲۵ ماه اخیر بود. با این حال عمده جهش هفته گذشته ناشی از تحولات صورت گرفته در معاملات بورس نیویورک بوده که در آن بسته شدن تعداد زیادی از موقعیت‌های فروش در ضرر مرتبط با قرارداد آتی ماه جولای، باعث ایجاد اسپرد قیمتی بیش از ۱۲۰۰ دلار در هر تن مابین نیویورک و لندن شده که بیشترین اسپرد تاریخی مابین این دو بورس معاملاتی می‌باشد.

- قیمت مس در معاملات نقدی بورس فلزات لندن با ۴.۶ درصد افزایش در سطح ۱۰,۳۹۷ دلار در هر تن قرار گرفت.

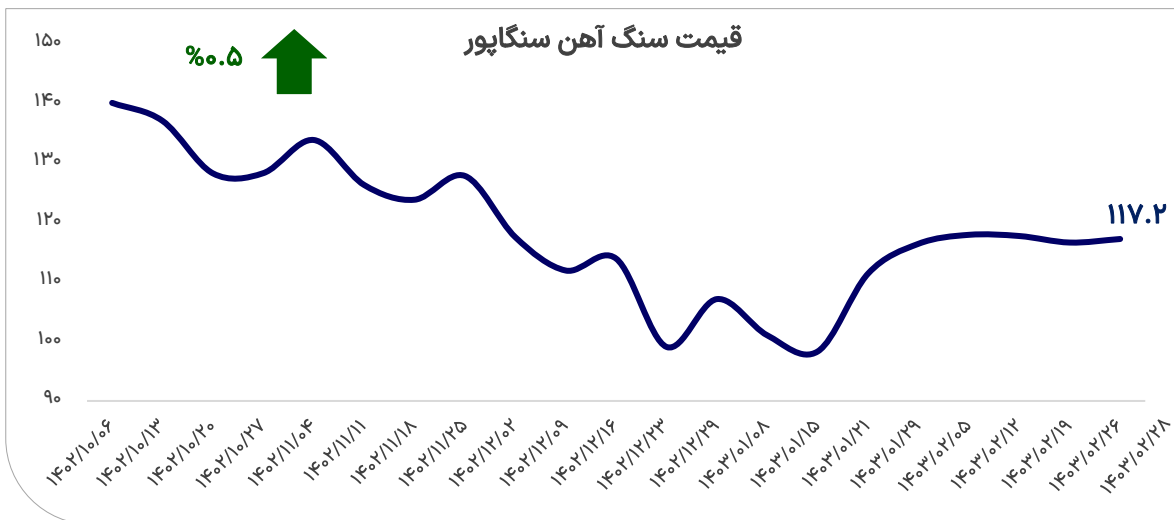


### روند هفتگی قیمت جهانی سرب و روی

- روی در هفته گذشته شاهد عدم موفقیت در عبور از سطح ۲۹۵۰ دلاری پس از انتشار اخباری از احتمال افزایش بیش از ۲۶ هزار تنی تولید شمش روی چین در ماه گذشته به سطح ۵۳۱ هزار تن و همچنین اعلام تاریخ از جانب Boliden مبنی بر فعال شدن معدن تارا در سه ماهه چهارم و بازگشت کامل آن به ظرفیت عملیاتی صد درصد تا سه ماهه اول ۲۰۲۵ بود.

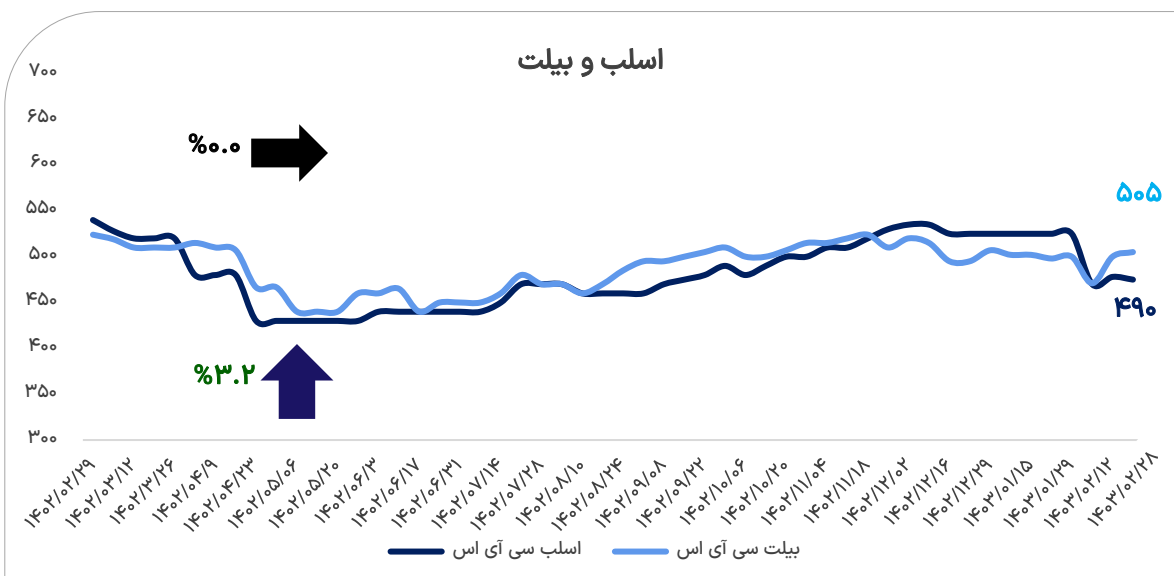
- قیمت روی در معاملات نقدی با ۰.۵ درصد افزایش در سطح ۲,۹۲۸ دلار به ازای هر تن قرار گرفت.

- قیمت سرب در معاملات نقدی با ۲.۰ درصد افزایش در سطح ۲,۲۳۵ دلار به ازای هر تن قرار گرفت.



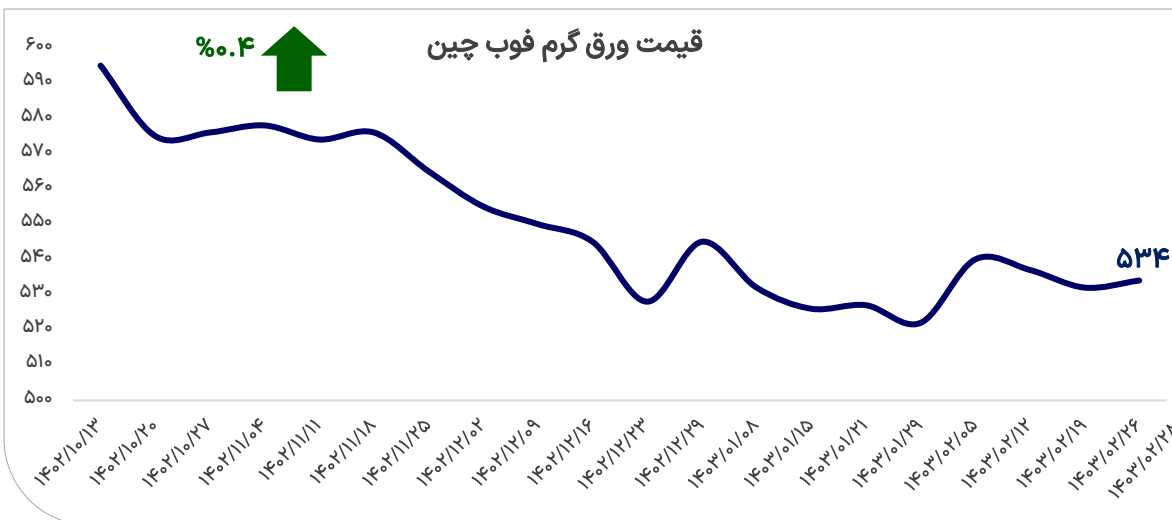
### روند هفتگی قیمت جهانی سنگ آهن

- سنگ آهن در معاملات بورس سنگاپور در حالی که در عمده روزهای هفته گذشته در مدار نزولی قرار داشت، با انتشار اخباری مبنی بر اتخاذ سیاست‌های حمایتی جدید از جانب پکن برای تقویت تقاضا در بازار مسکن با کاهش محدودیت‌ها برای اعطای وام‌های رهنی مسکن و همچنین اجازه به دولت‌های محلی برای خرید مستقیم مسکن در برخی شرایط خاص، با بهبود تقاضا و رشد قیمتی مواجه شد.
- قیمت سنگ آهن با عیار ۶۲ درصد در معاملات بورس سنگاپور در هفته گذشته نیز با ۰.۵ درصد افزایش در سطح ۱۱۷.۲ دلار در هر تن قرار گرفت.



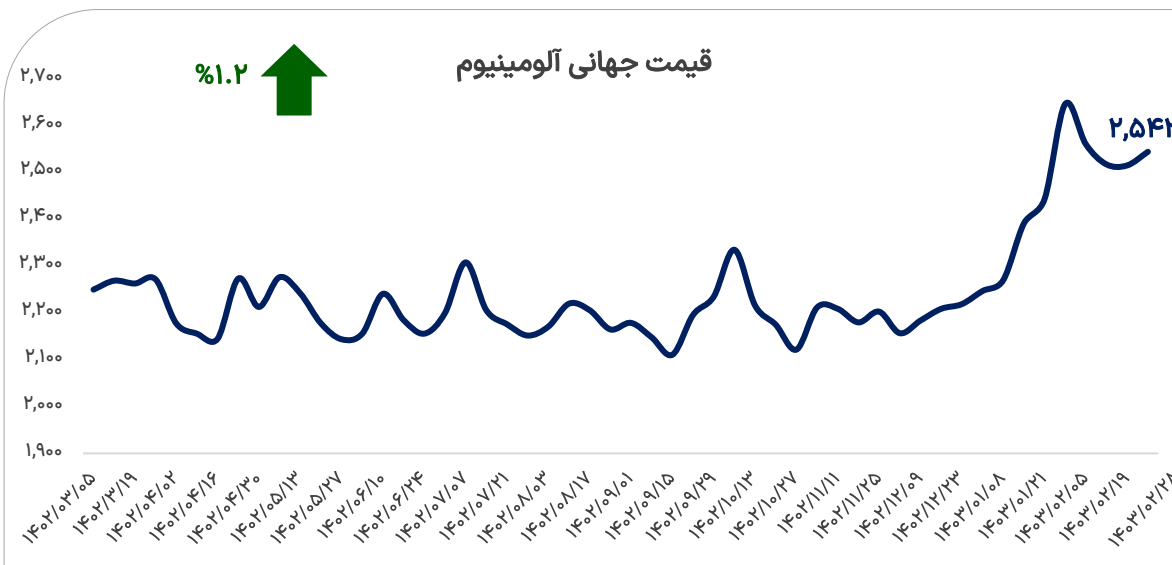
### روند هفتگی قیمت جهانی اسلب و بیلت

- قیمت بیلت منطقه CIS شاهد وضعیت ضعیفی در هفته گذشته با سطح کاهشی عمومی تقاضا بوده است. قیمت پایین برای محصولات تمام‌شده فولادی در بازارهای مختلف آسیایی باعث شده تا جذابیت خرید محموله‌های جدید برای مصرف‌کنندگان کاهش یابد و همچنین قراضه فولادی نیز با توجه به سطح رقابتی خود، باعث آسیب به محصولات موازی شده است. اما از طرف دیگر اوضاع برای اسلب تاحدودی بهتر بوده است.
- قیمت اسلب در معاملات ناحیه CIS با ۳.۲ درصد افزایش در سطح ۴۹۰ دلار در هر تن قرار گرفت.
- قیمت بیلت بدون تغییر در سطح ۵۵۵ دلار در هر تن قرار گرفت.



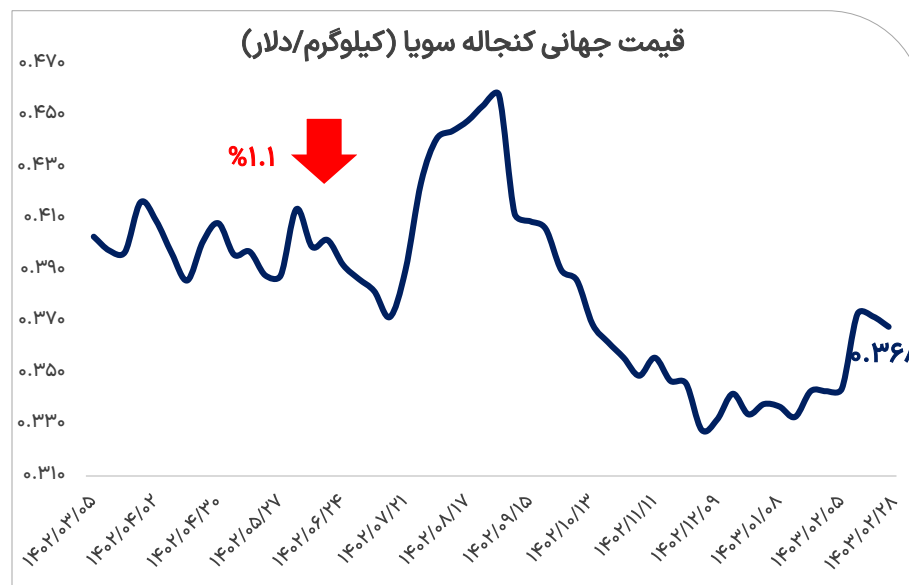
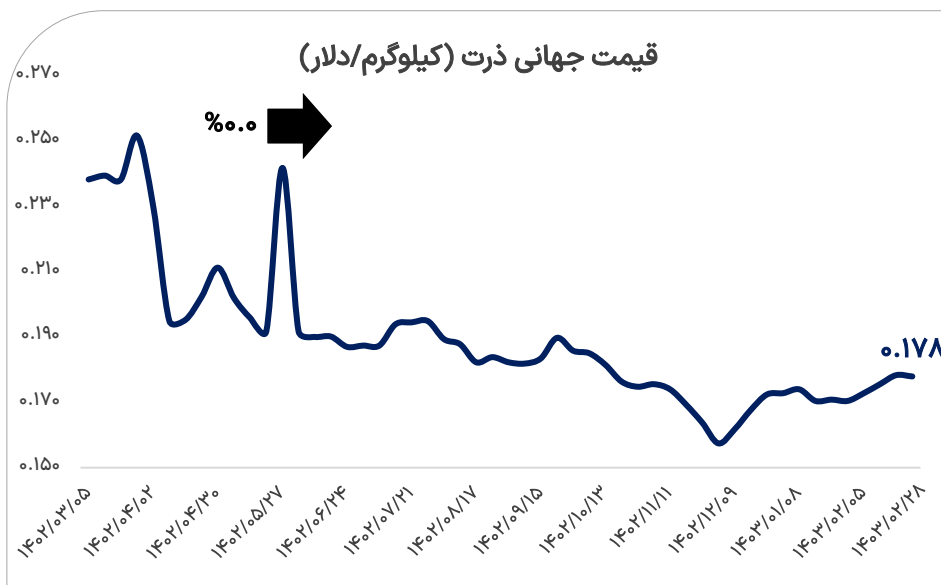
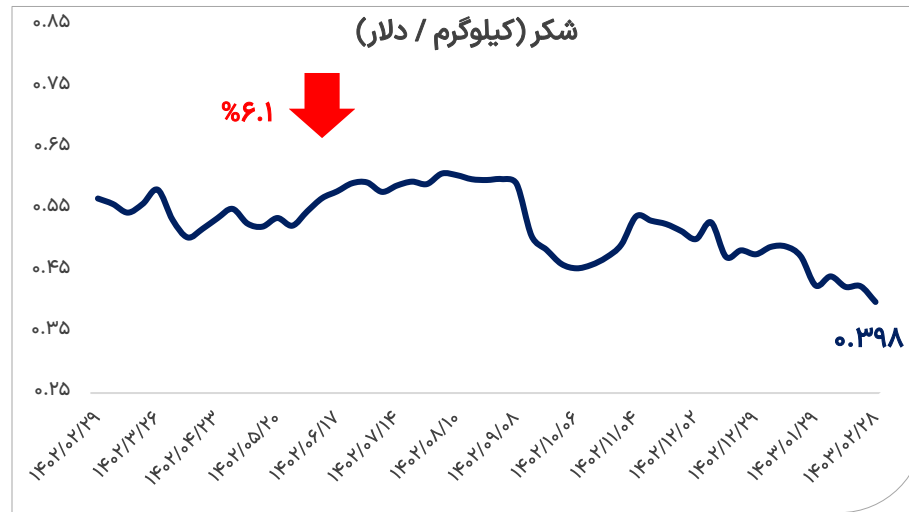
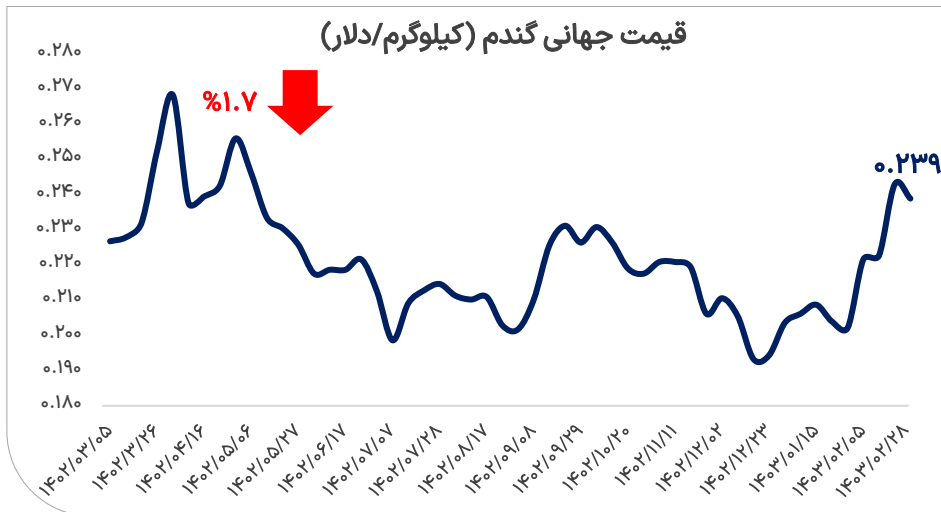
## روند هفتگی قیمت ورق گرم فولادی چین

- ورق گرم فولادی چین در هفته گذشته شاهد ادامه روند کم‌نوسان خود تحت تاثیر اثرگذاری عوامل متناقض در بازار بود. در حالی که سطح تولیدات صنعتی چین در ماه گذشته شاهد افزایش بوده، اما سرمایه‌گذاری‌های زیر ساختی رشد کمتر از انتظاری را داشته و وضعیت رکودی بازار ساختمان این کشور به عنوان منبعی مهم برای تقاضای فولاد، همچنان ادامه دارد اما پکن اقدام به آسان‌سازی برخی قوانین مربوط به خرید مسکن در استان‌های مختلف این کشور نموده است که می‌تواند در ادامه باعث بهبود تقاضا در این حوزه شود.
- قیمت این محصول بر اساس نرخ فوب چین در هفته گذشته با ۰.۴ درصد افزایش در سطح ۵۳۴ دلار در هر تن قرار گرفت.



## روند هفتگی قیمت آلومینیوم

- آلومینیوم در هفته گذشته شاهد بازگشت به روند صعودی تحت تاثیر کاهش ارزش شاخص دلار بود اگرچه اقدام شرکت ترافیگورا در انتقال بیش از ۴۰۰ هزار تن آلومینیوم به انبارهای تحت نظارت بورس فلزات لندن در مالزی، باعث افزایش مجموع موجودی‌ها به بیش از یک میلیون تن شده که بالاترین سطح از سال ۲۰۲۱ به حساب می‌آید. این شرکت با انتشار یادداشتی اعلام کرده که رالی قیمتی کنونی آلومینیوم، بیش از حد بوده و انتظار افزایش عرضه ظرف ۶ ماه آینده باعث کاهش قیمت این فلز به کمتر از ۲۴۰۰ دلار خواهد شد.
- قیمت این محصول در معاملات نقدی بورس فلزات لندن با ۱.۲ درصد افزایش به ۲,۵۴۳ دلار در هر تن رسیده است.



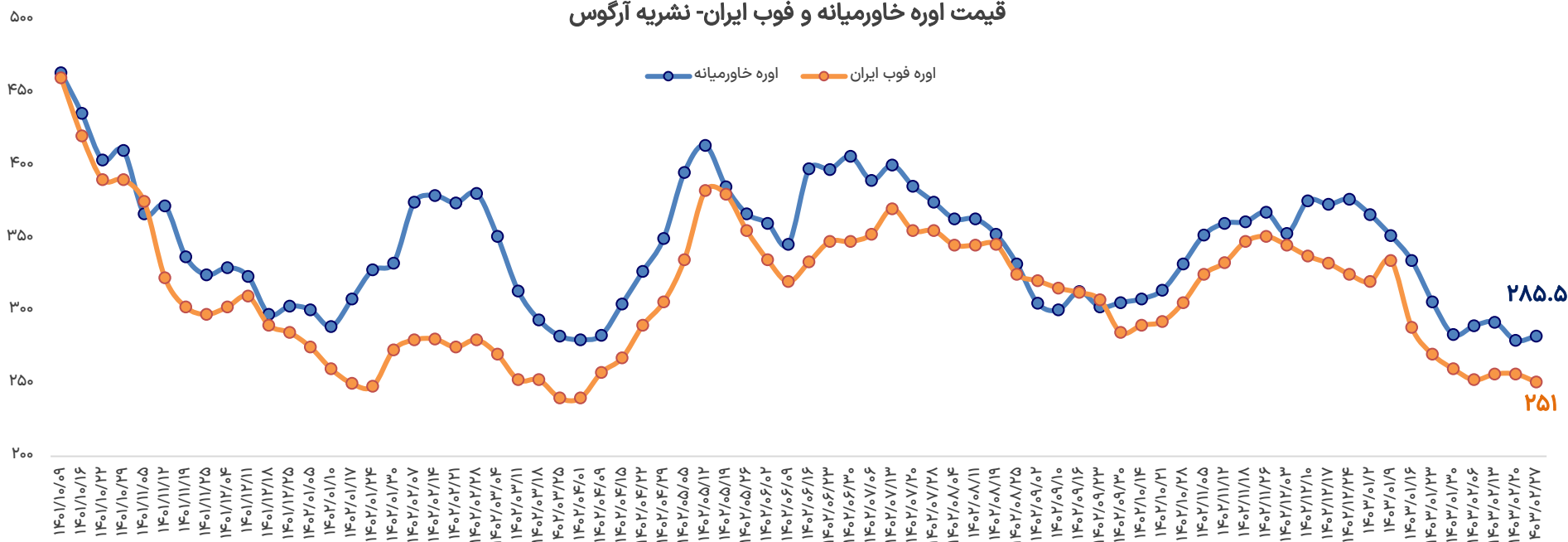
## مقایسه آخرین وضعیت اوره فوب ایران و منطقه خاورمیانه

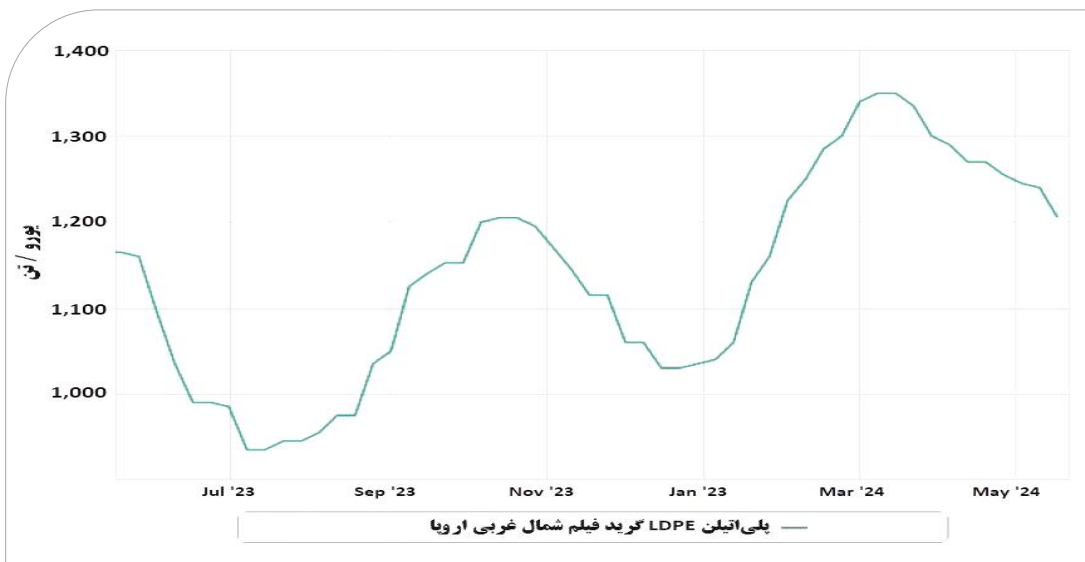
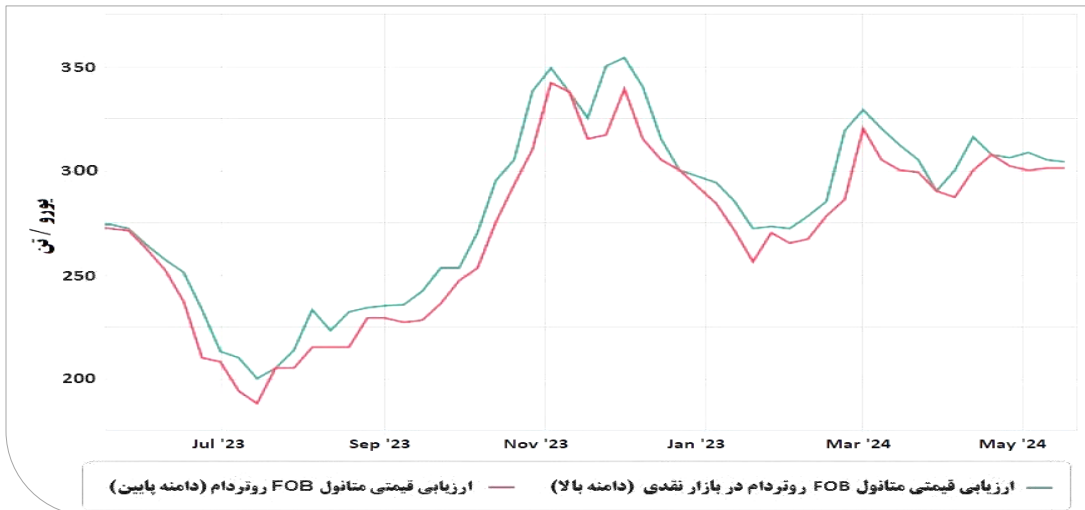
- قیمت اوره فوب ایران در هفته گذشته با کاهش قیمت ۰.۴ درصدی در سطح ۲۵۱ دلار در هر تن معامله شد.
- قیمت اوره در منطقه خاورمیانه در هفته گذشته، بر اساس گزارش آرگوس با افزایش قیمت ۱.۱ درصدی به سطح ۲۸۲.۵ دلار در هر تن، رسید.
- قیمت گاز طبیعی در هاب اروپا در هفته گذشته با حدود ۲.۸ درصد افزایش در سطح ۳۰.۷ یورو در هر مگاوات بر ساعت قرار گرفته است. هدایت محموله‌ها به سمت بازار آسیا برای تحویل نقدی با توجه به قیمت‌های بهتر در این قاره، شاهد افزایش است و همچنین بازار در انتظار سرنوشت قرارداد ۵ ساله انتقال گاز روسیه از طریق خاک اوکراین به اروپا است که در انتهای سال جاری میلادی منقضی می‌شود.

شرح	مقدار پایانی (در هفته گذشته)	تغییر هفتگی (درصد)	تغییر ماهانه (درصد)
اوره خاورمیانه	۲۸۲.۵	۱.۱	-۲.۱
اوره فوب ایران	۲۵۱	۰.۴	-۳.۵

واحد: دلار /تن

قیمت اوره خاورمیانه و فوب ایران- نشریه آرگوس





## قیمت متانول در بازارهای اروپا و چین

- متانول در معاملات نقدی بازارهای اروپایی همچنان شاهد تداوم وضعیت باثبات خود بوده است. در حالی که برخی واحدهای مهم اروپایی در دوره تعمیر و نگهداری هستند، افزایش سطح واردات از کشورهای همچون لیبی، ایالات متحده و گینه باعث شده تا میزان عرضه در بازار نقد پاسخگوی تقاضا در بازار باشد.
- میانه دامنه قیمتی بر اساس فوب روتردام با **افت اندک یک یورویی** در سطح ۳۰۲ یورو (۳۲۹ دلار) در هر تن قرار گرفت.
- متانول چین با افزایش تقاضای تجدید موجودی انبار در بازارهای داخلی چین و همچنین کمبود نسبی سطح عرضه در بازار نقدی وارداتی برای ماه‌های ژوئن و جولای، شاهد رشد قیمت‌ها بود اگرچه چشم‌انداز تقاضا از جانب MTOها با توجه به ضعف حاشیه سود، چندان روشن نیست.
- میانگین قیمت محموله‌های وارداتی بر اساس نرخ CFR چین با **۲.۹ درصد افزایش** در سطح ۳۰۹ دلار در هر تن قرار گرفته بود.

## قیمت پلی‌اتیلن در بازارهای اروپا و آسیا

- بازار پلی‌اتیلن اروپا در هفته گذشته شاهد کاهش محسوس قیمت‌ها با عقب‌نشینی خریداران از بازار نقدی و رقابت عرضه‌کنندگان برای فروش محصولات خود با ارائه پیشنهادات قیمتی بهتر بوده است.
- میانه قیمت پلی‌اتیلن سبک خطی شمال غربی اروپا با **۲.۸ درصد کاهش** در سطح ۱۲۰۵ یورو (۱۳۱۲ دلار) در هر تن گرفت.
- بازار پلی‌اتیلن وارداتی چین در هفته گذشته شاهد افت اندکی تحت تاثیر اثرگذاری عوامل متضاد بوده است. از طرفی شاهد تقویت ارزش یوان و کاهش سطح موجودی‌های انبار در بازار بودیم، اما از طرف دیگر سطح تقاضای واقعی صنایع پایین‌دستی عمدتاً ضعیف بوده و خریداران رویکرد احتیاط را پیشه کرده‌اند.
- میانه قیمتی پلی‌اتیلن سبک براساس نرخ CFR در هفته پیشین با **۰.۴ درصد کاهش** در سطح ۱،۰۶۵ دلار در هر تن قرار گرفته بود.





## بخش دوم

## بازار سرمایه و اقتصاد ایران

[in](#) mehrgan financial group

- شاخص بورس و ارزش معاملات
  - وضعیت بازدهی صنایع
  - وضعیت ورود و خروج پول
  - معاملات تالارهای بورس کالا
  - نسبت‌های معاملاتی زنجیره فولاد
- 
- نرخ ارز و سکه
  - تورم تولیدکنندگان
  - وضعیت تجارت خارجی

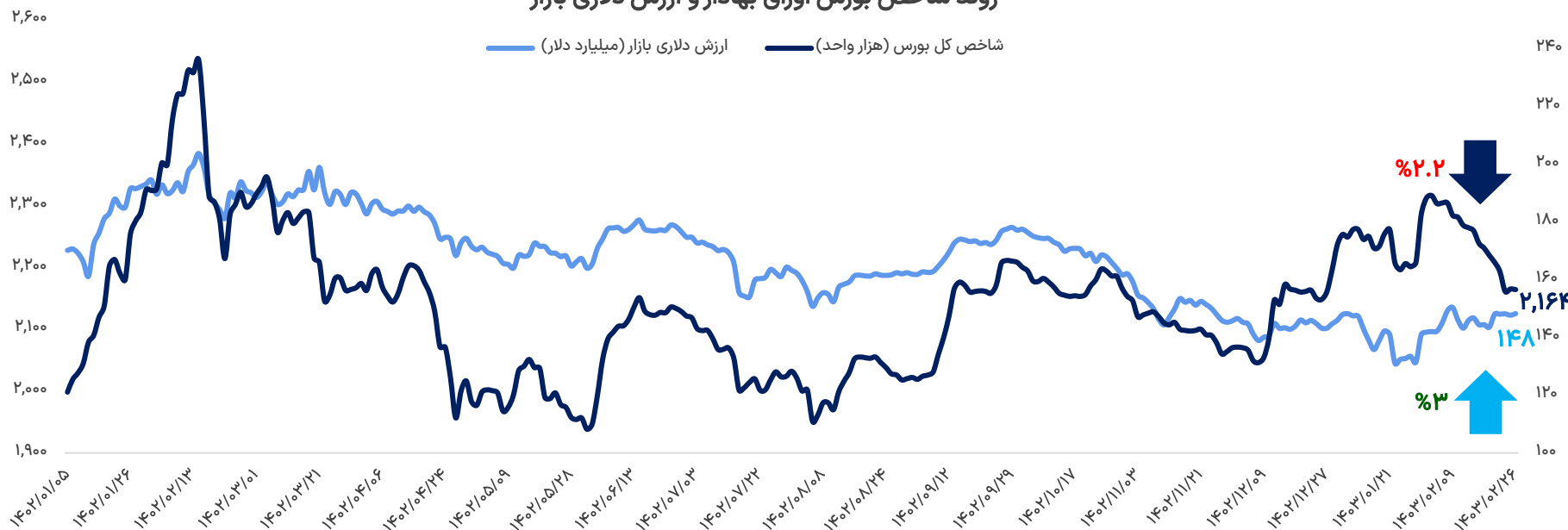
### نگاهی به روند بازار سرمایه در هفته گذشته

- بازار سهام این روزها علاوه بر **ضعف نقدینگی** باید با مسائل مختلفی دیگری نیز مبارزه کند که از جمله آنها **فشار قابل توجه نرخ بهره** می‌باشد. در حالی که در گذشته صندوق‌های با درآمد ثابت نرخ‌های سودی بالاتر از بانک‌ها تا سطح ۲۸ درصد پرداخت می‌کردند، هم اکنون نمادهای اخزا با سودهای ۳۵ درصدی پا به عرصه میدان گذاشته که عملاً جذابیت سرمایه‌گذاری در بسیاری از بازارها را از بین برده‌اند.
- پرداخت این گونه سودها علاوه بر جمع‌آوری نقدینگی به عنوان وسیله‌ای برای کنترل تورم، باعث دامن‌زدن به رکود در بازارهای مختلف خصوصا بازار سهام خواهد بود.

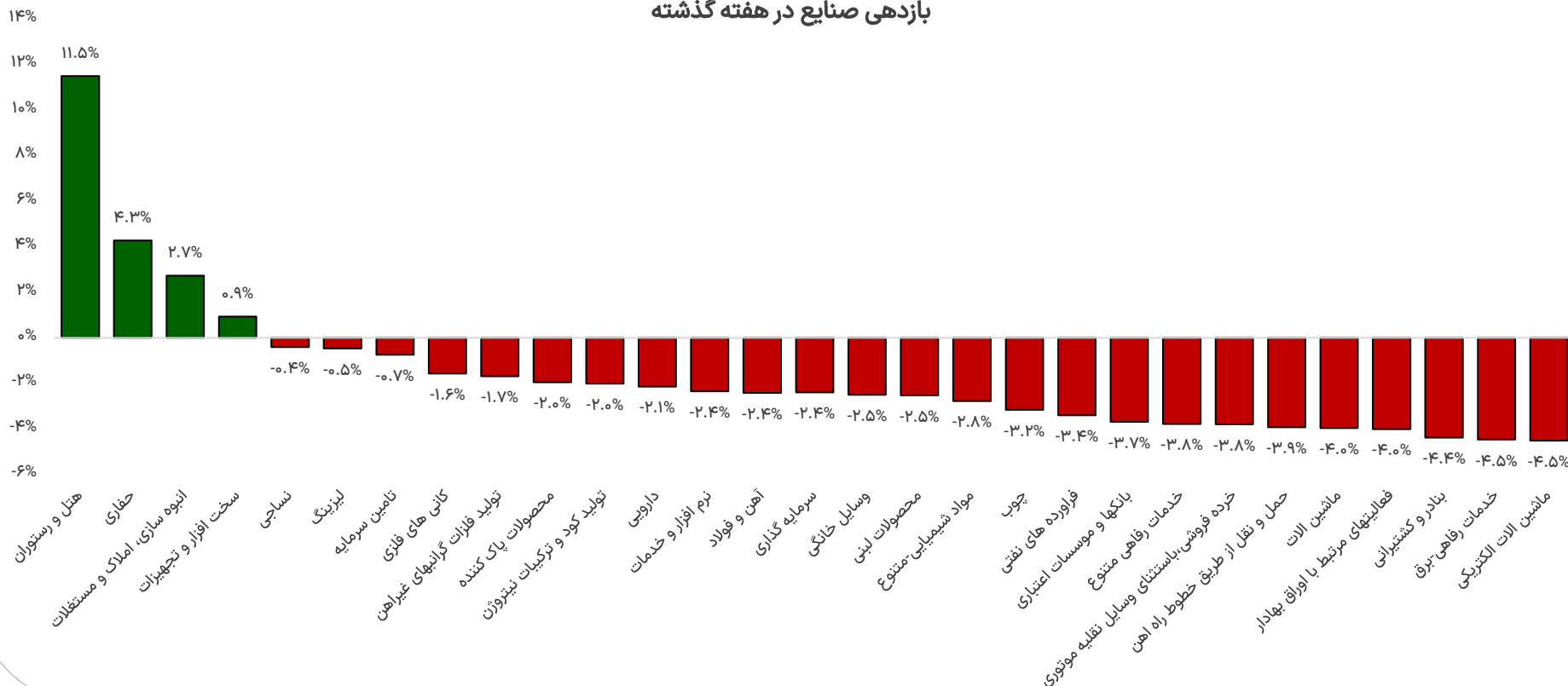
شرح	ارزش معاملات بورس	ارزش معاملات فرابورس	ارزش کل معاملات بازار سرمایه
مقدار تجمیعی (در هفته گذشته)	۲۷.۸	۴۷۲.۷	۵۰۰.۶
میزان تغییرات (نسبت به هفته ماقبل)	%۲۷.۲	%۱۰.۱	%۱۰.۹

واحد: هزار میلیارد تومان

### روند شاخص بورس اوراق بهادار و ارزش دلاری بازار



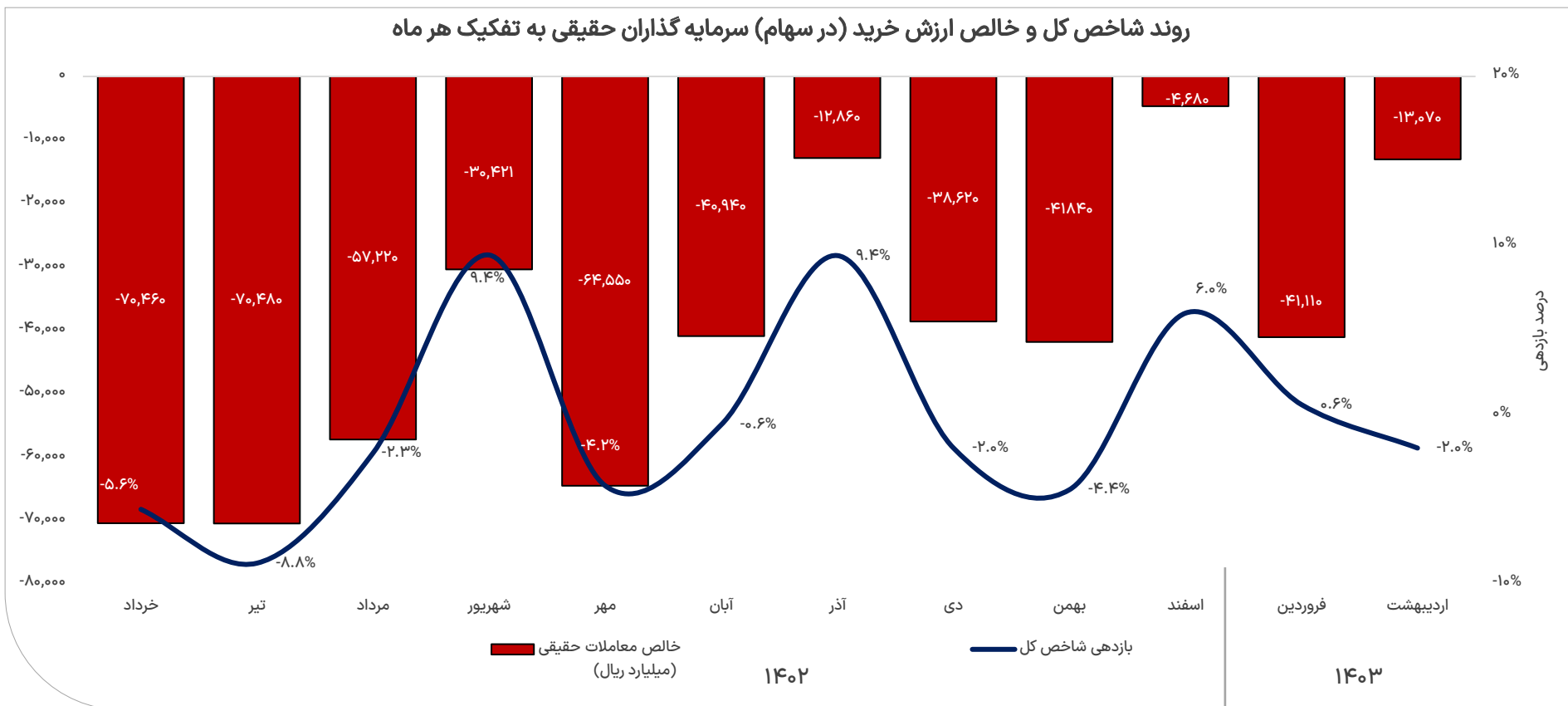
### بازدهی صنایع در هفته گذشته



### وضعیت بازدهی صنایع در هفته منتهی به ۲۶ اردیبهشت ۱۴۰۳

- صنایع بزرگ بازار در هفته گذشته، شاهد بازدهی **۳.۶ درصدی** به صورت میانگین بودند.
- هتل رستوران، حفاری و ماشین انبوه سازی با بازدهی ۱۱.۵، ۴.۳ و ۲.۷ درصدی، بیشترین بازدهی را در بین صنایع بزرگ در هفته گذشته را داشتند.
- پیمانکاری صنعتی، حمل و نقل بار زمینی و قطعات خودرو با بازدهی -۹، -۸ و -۷.۷ درصدی، کمترین بازدهی را در هفته گذشته در بین صنایع بزرگ بازار ثبت کردند.

روند شاخص کل و خالص ارزش خرید (در سهام) سرمایه‌گذاران حقیقی به تفکیک هر ماه



### نگاهی به خالص خرید (در سهام) سرمایه‌گذاران حقیقی در هفته منتهی به ۲۶ اردیبهشت ۱۴۰۳

- در هفته گذشته، معامله‌گران حقیقی به صورت خالص ۱,۲۸۰ میلیارد تومان نقدینگی از بازار سهام خارج کردند.
- در اردیبهشت ماه خالص خروج نقدینگی از جانب خریداران حقیقی معادل با ۱,۳۰۷ میلیارد تومان بوده است.
- خالص خروج نقدینگی حقیقی در سال جاری تاکنون معادل با ۵.۴ هزار میلیارد تومان بوده است.

## حجم و ارزش معاملات تالار معاملات بورس کالا در هفته گذشته

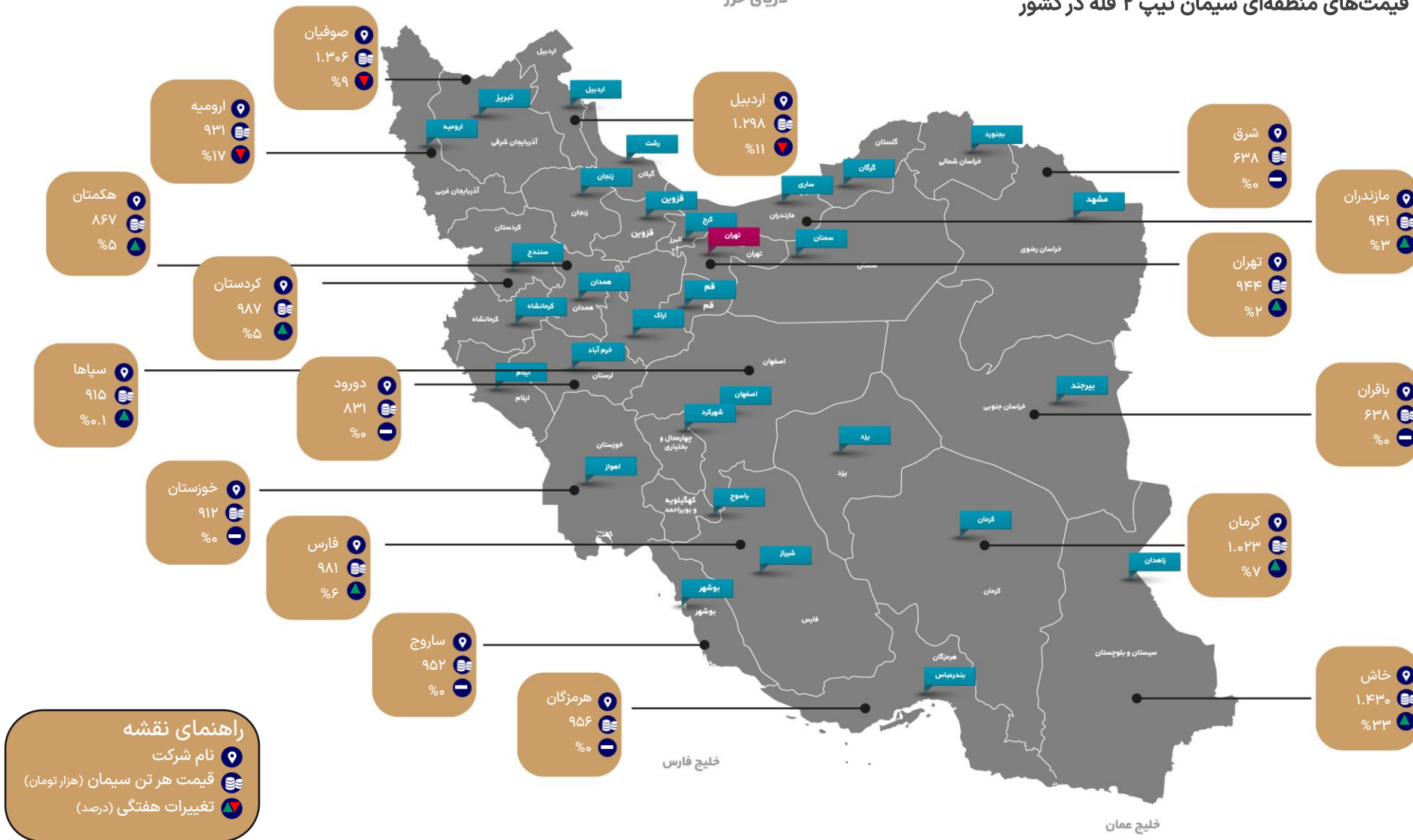
درصد تغییرات (نسبت به هفته ماقبل)		هفته گذشته (منتهی به ۰۱/۲۶)		تالار معاملات و سیمان	درصد تغییرات (نسبت به هفته ماقبل)		هفته گذشته (منتهی به ۰۱/۲۶)		تالار معاملات بورس کالا
در حجم	در ارزش	ارزش (میلیون ریال)	حجم معامله (تن)		در حجم	در ارزش	ارزش (میلیون ریال)	حجم (تن)	
۱۲.۶%	۱.۱%	۳۴,۸۷۹,۷۷۷	۸,۱۰۵	مس	-۶.۹%	-۴.۱%	۴۲,۳۸۹,۰۷۲	۱۰۶,۶۲۳	تالار پتروشیمی
۴۹.۷%	۷۲.۶%	۱۲۰,۲۰۵,۲۴۵	۴۱۱,۹۱۸	فولاد	-۱۹.۹%	۲۳.۷%	۶۳,۸۶۶,۹۰۵	۴۵۹,۴۵۱	تالار صنعتی
-۲۸.۶%	-۱۳.۱%	۲۷,۲۳۳,۹۱۵	۶۳۷,۵۰۰	سنگ آهن	۳۹.۵%	۶۷.۵%	۲۱۳,۰۰۴,۱۲۲	۱,۱۴۰,۵۸۳	تالار حراج باز
۸.۵%	۸.۵%	۱,۷۸۱,۵۴۶	۱,۲۸۰	روی	-۱۸.۷%	-۲۴.۰%	۹,۳۶۰,۷۶۸	۴۳,۸۵۹	تالار فرآورده‌های نفتی
-۴۷.۹%	-۲۱.۹%	۷,۶۱۹,۲۲۲	۶,۰۸۰	آلومینیوم	-۷.۷%	-۴۲.۰%	۳,۷۶۶,۰۷۳	۲۵,۸۹۷	تالار فرعی
۴.۵%	۴.۸%	۱۲,۸۳۴,۱۱۷	۱,۳۰۵,۵۳۰	سیمان	۵۲.۶%	۴۱.۹%	۶۰,۵۰۸,۲۹۴	۵۰۷,۰۶۰	تالار کالای صادراتی کیش
-۲.۸%	۲۸.۶%	۲۰۴,۵۵۳,۸۲۲	۲,۳۷۰,۴۱۳	جمع کل	۱۸.۶%	۳۸.۱%	۳۹۲,۸۹۵,۲۳۴	۲,۲۸۳,۴۷۳	کل بازار

## آخرین اخبار بورس کالا

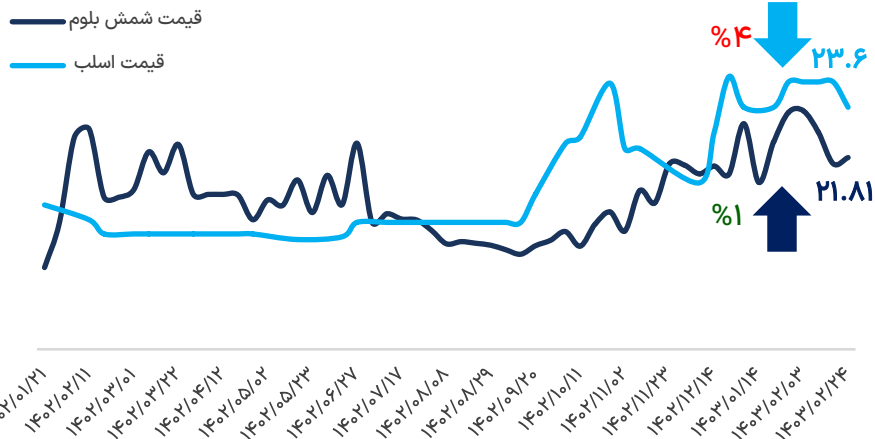
- تکلیف دولت به بورس کالا برای عرضه محصولات فولادی با نرخ حمایتی برای استفاده در طرح مسکن ملی
- گزارش واحد بازار مشتقه و صندوق‌های کالایی بورس کالا از تامین مالی ۱۰ هزار میلیارد تومانی تولیدکنندگان از طریق انتشار اوراق سلف موازی استاندارد در سال گذشته و هدف تامین مالی ۳۰ هزار میلیارد تومانی از این محل در سال جاری
- افزایش رکود در رینگ محصولات فولادی با معامله ۲۳ درصد از عرضه ۲۵۰ هزار تنی شمش کالا با فروش نقدی کمتر از ۱۰ هزار تنی این محصولات با کاهش میانگین قیمت به ۲۰,۸۴۰ تومان در هر کیلوگرم و ثبت کمترین قیمت سه ماه اخیر

قیمت‌های منطقه‌ای سیمان تیپ ۲ فله در کشور

دریای خزر



روند نرخ شمش بلوم فکوز و اسلب هرمز (میلیون تومان/تن)



روند نرخ معاملات کاتد مس فملی (میلیون تومان/تن)



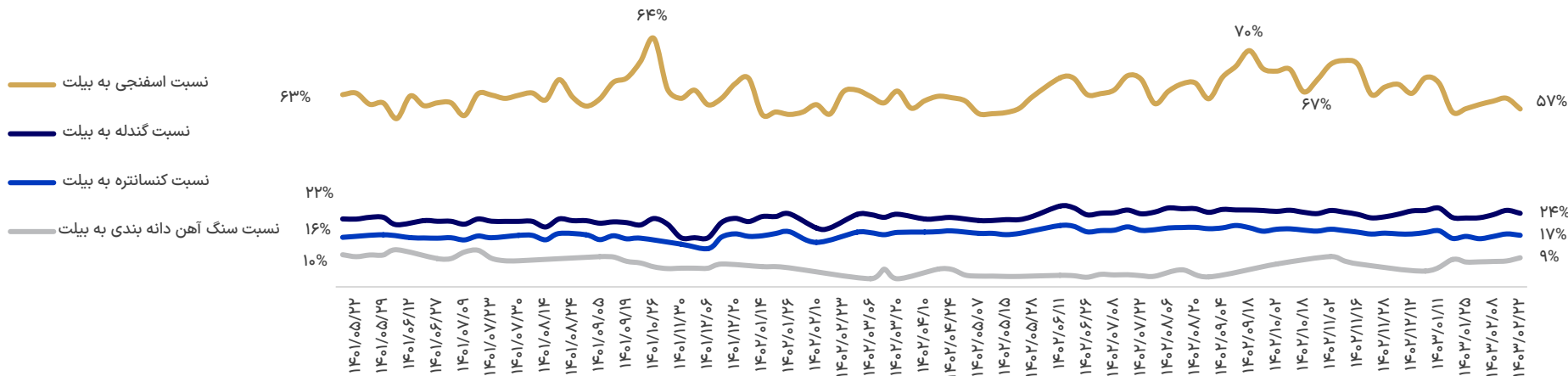
روند نرخ معاملات روی فاسمین (میلیون تومان/تن)



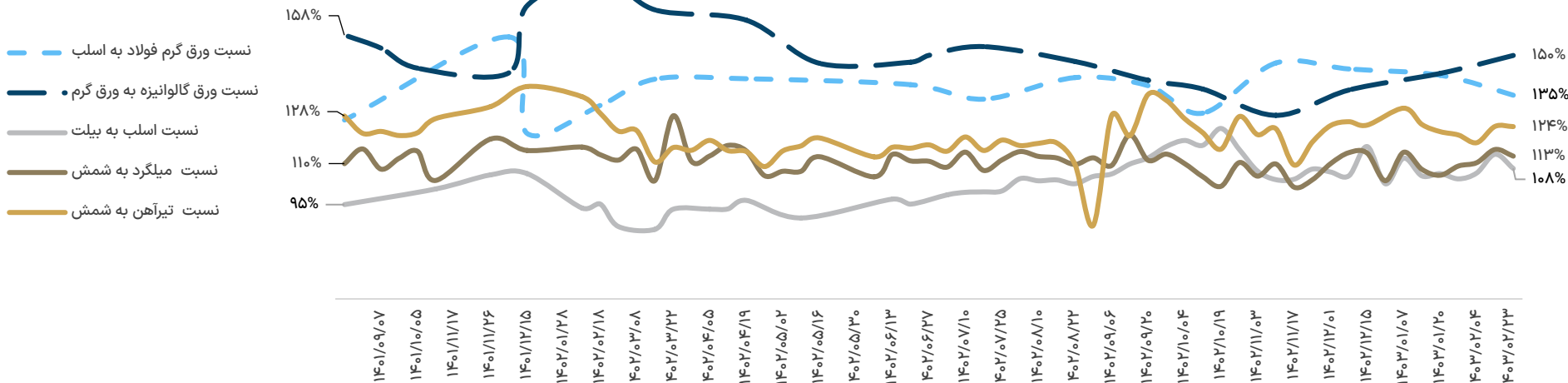
روند نرخ معاملات آلومینیوم ایرالکو (میلیون تومان/تن)



### نسبت معاملاتی زنجیره سنگ آهن به شمش



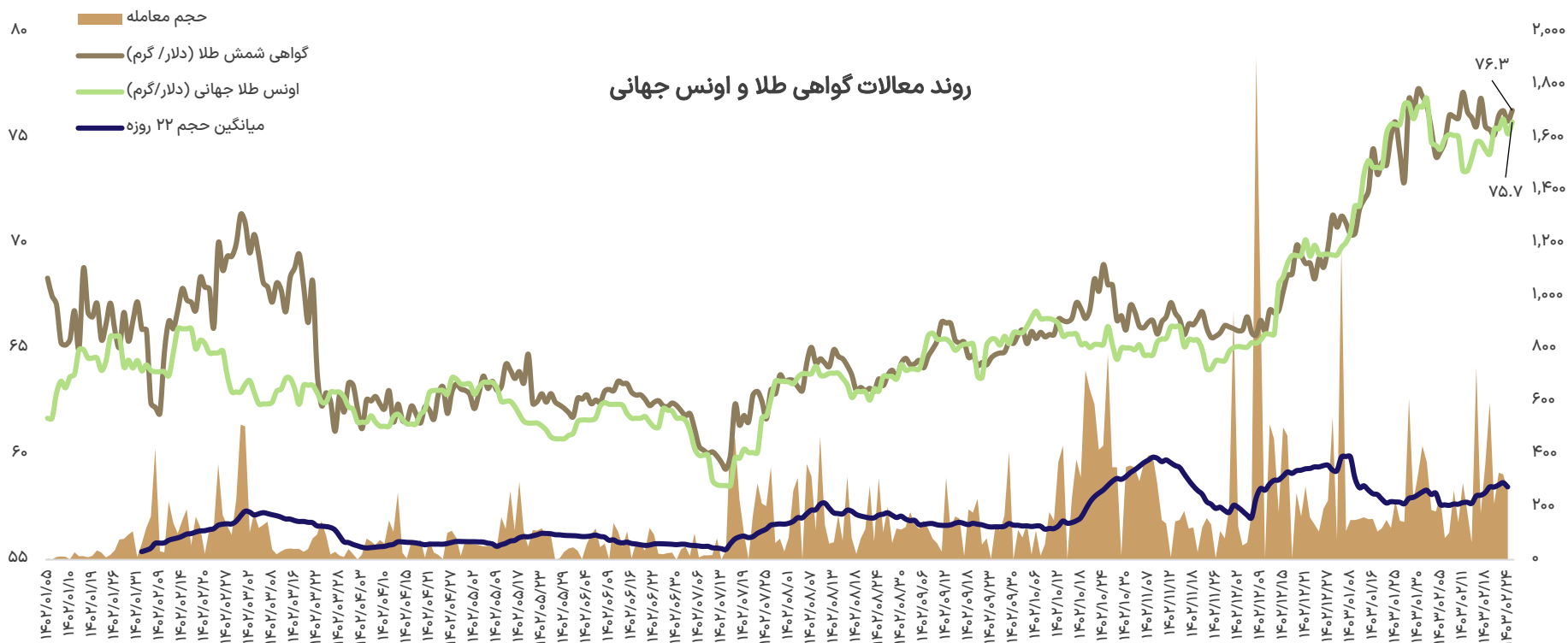
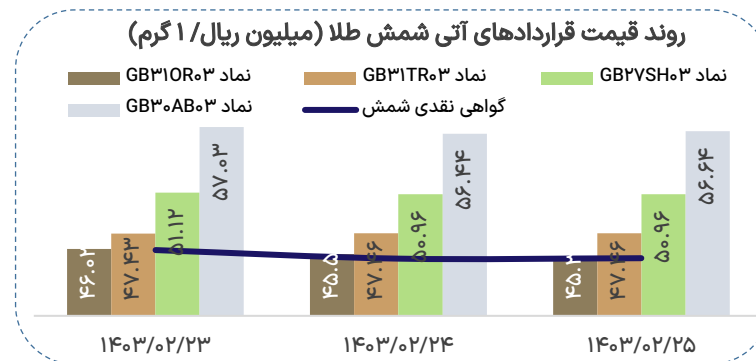
### نسبت زنجیره فولاد





### آخرین وضعیت گواهی شمش طلا در بورس کالا

- در معاملات هفته گذشته، مجموع ۱,۵۱۵,۱۳۳ گواهی شمش طلا (۰.۱ گرم) به ارزش ۶۹۱ میلیارد تومان معامله شده است که به نسبت هفته ماقبل آن به ترتیب با کاهش ۲۷ و ۲۸ درصدی همراه بوده است و قیمت هر گواهی شمش با کاهش ۱ درصدی به ۴,۵۵۷,۴۴۷ ریال رسیده است.
- در معاملات آتی شمش، اختلاف قیمت نماد های سر رسید شهریور و آبان ماه در آخرین روز معاملاتی دو هفته گذشته نسبت به گواهی نقدی شمش به ترتیب، ۱۴ و ۲۵ درصد بوده که در آخرین معاملات خود در هفته گذشته به ۱۳ و ۲۵ درصدی رسیده است.



## وضعیت معاملات تالار پترو پالایش در بورس کالا

نماد	محصول	قیمت پایه (میلیون تومان)	قیمت پایانی (میلیون تومان)	نسبت تقاضا	تغییرات به قیمت پایه	تغییرات قیمت به هفته گذشته	تغییرات قیمت به دو هفته گذشته	قیمت پایانی (دلار نیما)
اروند	PVC- پلی وینیل کلراید SF۵	۳۲.۵۸	۳۸.۹۸	۱۴۱%	۲۰%	۲%	-۵%	۹۳۰.۲
شغدیر		۳۲.۵۸	۳۹.۵۸	۲۱۶%	۲۱%	۱۸%	۲%	۹۴۴.۵
مارون	منو اتیلن گلایکول	۱۸.۸۳	۱۸.۸۳	۸۸%	۰%	-۱%	-۶%	۴۴۹.۵
شاراک		۱۸.۸۳	۲۰.۱۱	۱۷۵%	۷%	۲%	۰%	۴۸۰.۱
شکبیر	پلی اتیلن سبک خطی AA۰۲۰۹	۳۶.۸۱	۳۸.۲۸	۱۲۹%	۴%	۰%	-۱۰%	۹۱۳.۷
شاراک		۳۶.۸۱	۳۶.۸۱	۱۰۴%	۰%	-۳%	-۵%	۸۷۸.۶
شگویا	پلی اتیلن ترفتالات بطری BGV۸۱	۲۸.۵۵	۶۴.۱۶	۱۵۷%	۱۲۵%	۱۱%	-۷%	۱,۵۳۱.۵
مارون	پلی پروپیلن نساجی Z۳۰S	۴۴.۲۱	۵۲.۳۳	۱۷۳%	۱۸%	-۲%	۰%	۱,۲۴۸.۷
شاراک		۴۴.۲۱	۵۱.۸۴	۱۷۰%	۱۷%	-۳%	-۲%	۱,۲۳۷.۰
شپدیس	اوره گرانول	۱۰.۲۵	۱۰.۲۵	۲۰%	۰%	۲%	۰%	۲۴۴.۶
شبهرن	روغن پایه SN۵۰۰	۳۴.۶۸	۳۶.۱۰	۱۵۹%	۴%	۰%	۲%	۸۶۱.۶
شکربن	دوده صنعتی گرید N۳۳۰	۶۱.۸۰	-	۰%	۰%	۰%	۰%	-
شبندر	وکیوم باتوم	۱۴.۸۱	۱۴.۸۱	۳۰%	۰%	۰%	۷%	۳۵۳.۵
شپنا		۱۴.۱۰	۱۴.۱۰	۲۰%	۰%	۰%	۱۲%	۳۳۶.۵
شپنا	لوب کات سبک	۲۲.۴۰	-	-	۰%	۰%	۰%	-

## آخرین وضعیت معاملات تالار پترو پالایش در بورس کالا

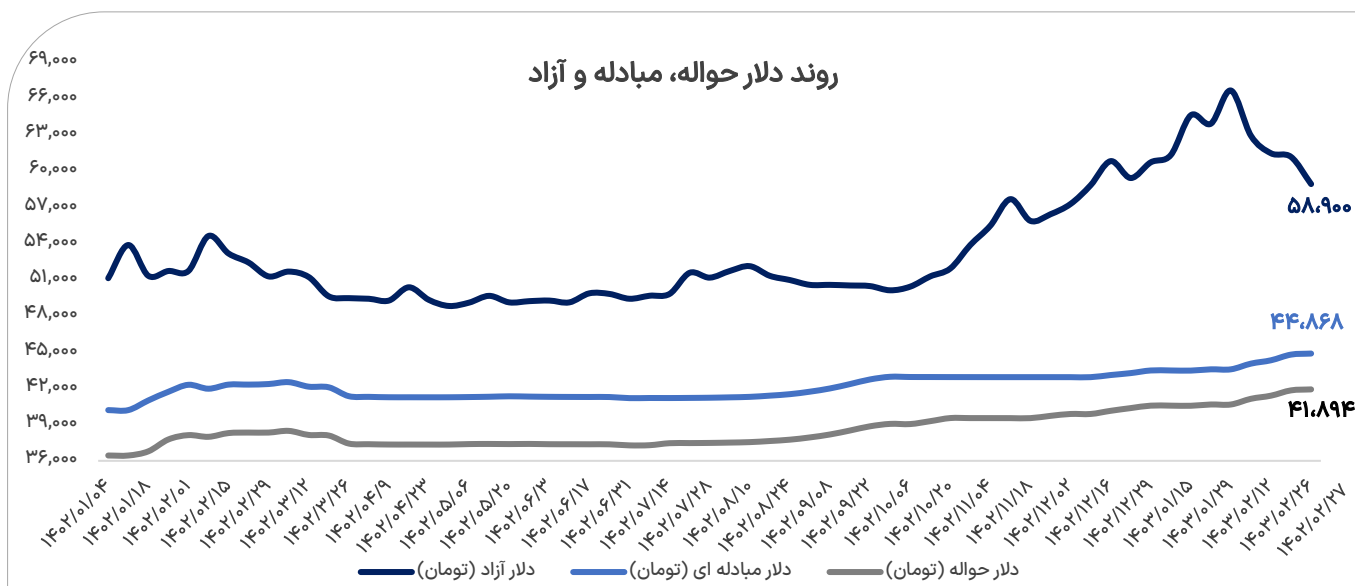
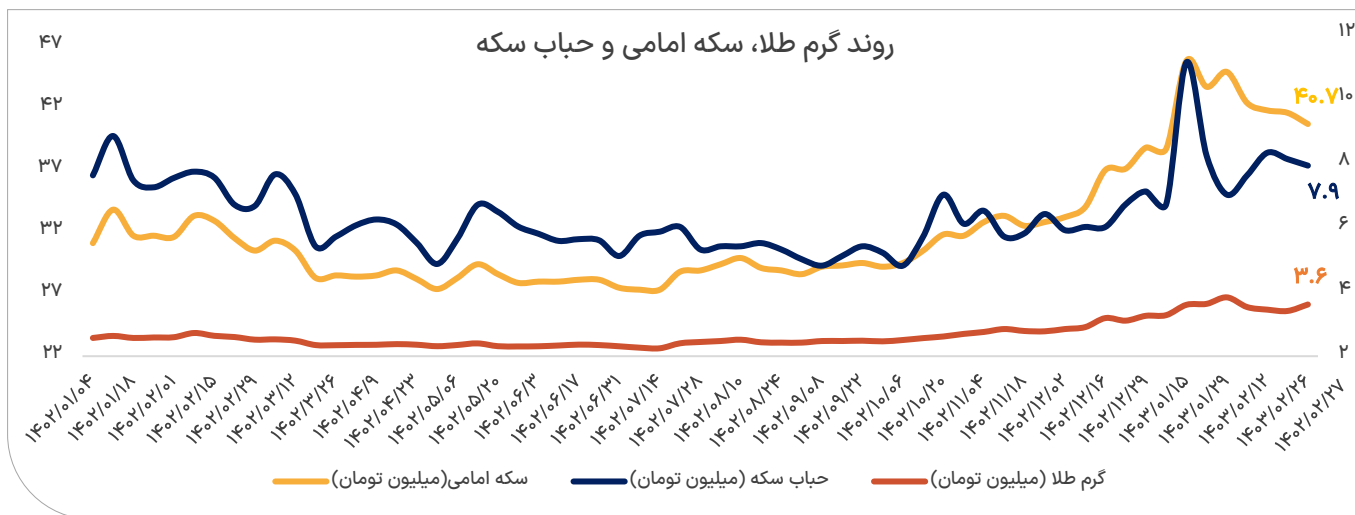
- در هفته گذشته، نرخ PVC اروند و شغدیر، منو اتیلن گلایکول شاراک، PET شگویا به ترتیب شاهد افزایش ۲ و ۱۸، ۲، ۱۱ درصدی بودند.
- در طرف مقابل، منو اتیلن گلایکول مارون با ۱ درصد کاهش، پلی اتیلن سبک خطی شاراک با ۳ درصد کاهش و پلی پروپیلن نساجی شاراک و مارون با ۲ و ۳ درصد کاهش، نسبت به هفته گذشته مورد معامله قرار گرفتند.

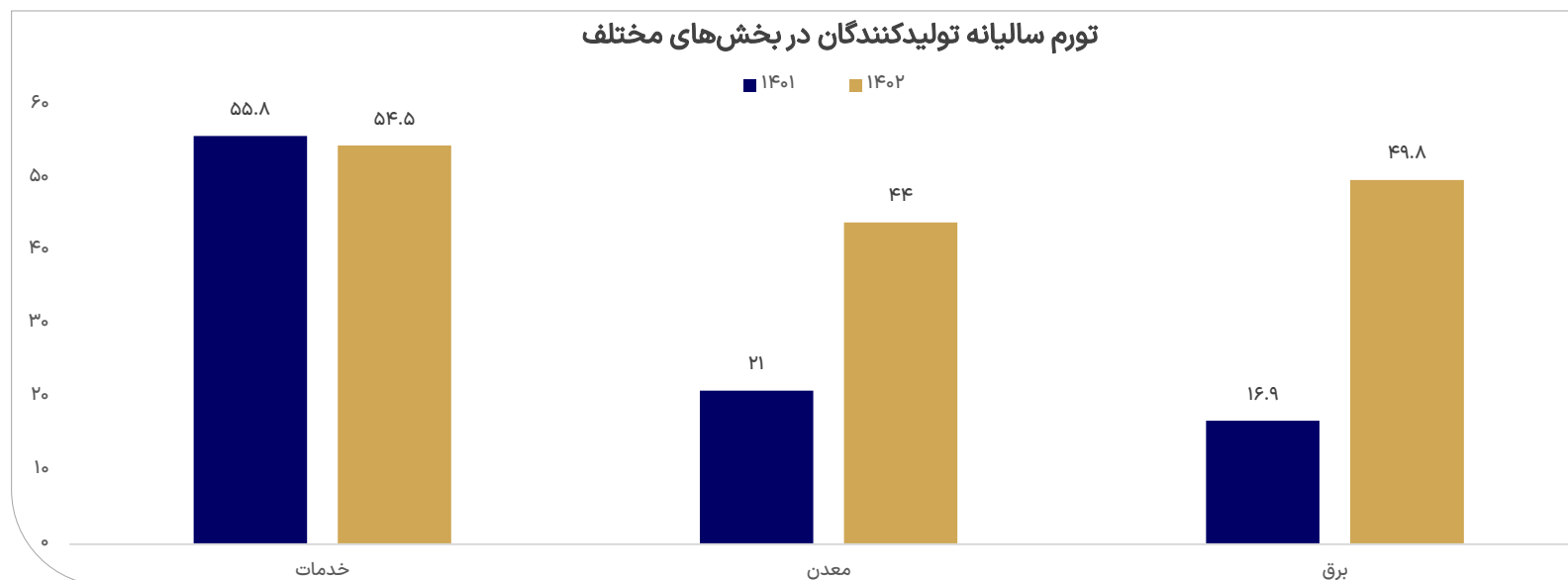
## آخرین وضعیت دلار و سکه

- قیمت ارز در معاملات بازار آزاد هفته‌ی گذشته با **۳.۷ درصد کاهش** در سطح **۵۸,۹۰۰** تومان قرار گرفت.
- نرخ دلار مبادله در هفته‌ی گذشته بدون تغییر چشم‌گیر در سطح **۴۴,۸۰۰** تومان باقی ماند. به گزارش روابط عمومی بانک مرکزی از اول فروردین ماه تا بیست و پنجم اردیبهشت ماه ۱۴۰۳، **۸ میلیارد و ۱۵۲ میلیون دلار** ارز برای واردات کالاهای اساسی، دارو، کالاهای تجاری و بازرگانی، واردات در مقابل صادرات و خدمات تأمین شده است.

- در حالی که برخی رسانه‌ها از افزایش عرضه ارز در بازار کشورهای همسایه مانند عراق و امارات خبر می‌دهند، بانک مرکزی نیز اعلام کرده که قصد راه‌اندازی تالار ارز اشخاص یا بازار ارز توافقی را در آینده‌ای نزدیک با هدف رفع مشکلات صادرکنندگان خرد بخش خصوصی خبر داد. بدین ترتیب در سامانه نیما تنها **۱۰۰ شرکت** بزرگ کشور باقی خواهند ماند.

- در بازار طلا قیمت سکه امامی با **افت ۲.۲ درصدی** در سطح **۴۰.۷** میلیون تومان قرار بگیرد. حساب سکه امامی با **۲.۵ درصد کاهش** در سطح **۷.۹** میلیون تومان قرار گرفته است. هر گرم طلای **۱۸** عیار نیز با **۵.۹ درصد افزایش** به **۳.۶** میلیون تومان رسیده است.





## وضعیت شاخص قیمت تولیدکنندگان در سال ۱۴۰۲

- مرکز آمار در گزارش‌هایی مجزا به بررسی وضعیت تورم تولیدکننده در صنایع مختلف در سال گذشته کشور پرداخته است که داده‌های موجود **عمدتاً حاکی از وضعیت نامناسب رشد قیمت‌ها بر اساس بخش‌های مورد بررسی دارد.**
- در سال ۱۴۰۲ قیمت تولیدکنندگان حوزه خدمات که در سیزده بخش مختلف مورد سنجش قرار گرفته، **افزایش ۵۴.۵ درصدی را در مقایسه با سال ۱۴۰۱** تجربه کرده که از شتاب رشد قیمت‌ها تنها ۱.۳ درصد کاسته شده است. بیشترین تورم سالانه در حوزه خدمات مرتبط با "فعالیت‌های خدماتی مرتبط با تامین جا و غذا" با تورم ۸۶.۵ درصدی بوده و کمترین تورم سالیانه نیز در بخش "اطلاعات و ارتباطات" با رشد ۱۷.۹ درصدی بوده است.
- در بخش معادن، تورم تولید شاهد رشد ۴۴ درصدی در سال ۱۴۰۲ بوده که شتاب رشد قیمت‌ها در مقایسه با سال ۱۴۰۱، ۲۳ درصد بالاتر بوده است. گروه "زغال‌سنگ" شاهد تورم ۲۹.۵ درصدی، گروه "کانه‌های فلزی" با تورم ۴۳.۹ درصدی و "سایر معادن" شاهد رشد ۴۹.۶ درصدی شاخص قیمت خود بوده‌اند.
- در حوزه تولیدکنندگان صنعت برق نیز شاخص کل قیمت این بخش در مقایسه با سال ۱۴۰۱ شاهد افزایش ۴۹.۸ درصدی بوده است. شتاب رشد تورم در این حوزه در مقایسه با رقم مشابه سال ۱۴۰۱ شاهد افزایش بیش از ۳۰.۴ درصدی بوده است.

## کارنامه تجارت خارجی فروردین ۱۴۰۳

درصد تغییرات دوره مشابه		فروردین ۱۴۰۲		فروردین ۱۴۰۳		فعالیت
		ارزش	وزن	ارزش	وزن	
دلار	وزن	( میلیون دلار )	( هزار تن )	( میلیون دلار )	( هزار تن )	
-۱۱.۳۶	۳۳.۳۳	۳,۰۴۶	۱,۸۰۰	۲,۷۰۰	۲,۴۰۰	واردات
-۱۶.۸۰	-۹.۶۰	۳,۸۱۰	۱۰,۷۳۰	۳,۱۷۰	۹,۷۰۰	صادرات
-۳۸.۴۸	-۱۸.۲۵	۷۶۴	۸,۹۳۰	۴۷۰	۷,۳۰۰	تفاوت

## عملکرد تجارت خارجی کشور در فروردین ۱۴۰۳

- داده‌های منتشرشده از جانب گمرک نشان می‌دهد که **تراز تجارت خارجی کشور در اولین ماه سال جاری در محدوده مثبت** قرار گرفته اگرچه افت همزمان صادرات و واردات، مهم‌ترین عامل اثرگذار در این زمینه بوده و میزان مازاد تجاری در مقایسه با ماه مشابه سال قبل با بیش از ۳۸ درصد کاهش روبرو شده است.
- بر اساس آمارهای گمرک، **صادرات فروردین ماه بدون احتساب نفت خام، میعانات گازی، خدمات فنی مهندسی، برق و صادرات از محل تجارت چمدانی معادل با ۳.۱۷ میلیارد دلار** بوده که در مقایسه با ماه مشابه سال گذشته ۱۶.۸ درصد کاهش داشته و از طرف دیگر **واردات** نیز با افت ۱۱.۳ درصدی به سطح ۲.۷ میلیارد دلار کاهش یافته تا مازاد تجاری ۴۷۰ میلیون دلاری در اولین ماه سال جاری رقم بخورد. بر اساس آمار تفکیکی گمرک، تراز تجاری کشور با احتساب نفت خام، میعانات گازی، خدمات فنی مهندسی و برق در فروردین ماه سال جاری شاهد مازاد ۴.۹۴ میلیارد دلاری بوده که ناشی از ارزش ۴.۱۸ میلیارد دلاری صادرات نفت خام، کوره و میعانات گازی محسوب می‌شود.
- پروپان مایع شده با ۲۱۸ میلیون دلار، متانول با ۲۰۱ میلیون دلار و قیر نفت با ۱۸۰ میلیون دلار عمده‌ترین کالاهای صادرات غیرنفتی ایران در فروردین ماه بوده است. **میانگین ارزش هر تن کالای صادراتی در این مدت با ۷.۹ درصد کاهش به رقم ۳۲۸ دلار** رسیده است. میزان صادرات کالاهای پتروشیمی ۳ میلیون و ۳۰۰ هزار تن به ارزش ۱.۴ میلیارد دلار بوده که به لحاظ وزن ۲۵.۷ درصد و از حیث ارزش ۲۴ درصد کاهش نشان می‌دهد.
- در طرف مقابل نیز ذرت دامی با ۳۵۳ میلیون دلار، کنجاله سویا با ۱۸۱ میلیون دلار و گوشی‌های تلفن همراه هوشمند با ۱۰۶ میلیون دلار ۳ قلم عمده کالاهای وارداتی در فروردین ماه سال جاری بوده‌اند. متوسط ارزش گمرکی هر تن کالای وارداتی در فروردین ماه سال جاری ۱,۱۲۲ دلار بوده که نسبت به مدت مشابه سال قبل ۳۳ درصد کاهش داشته است.



شرکت سرمایه گذاری  
امین توان آفرین ساز

وب سایت: [www.elavanafarin.ir](http://www.elavanafarin.ir)

امور سهام: ۰۲۱-۶۶۵۲۷۰۱۳-۶۶۵۲۷۰۱۲

تلفن: ۰۲۱-۵۴۷۰۸۰۹۵



شرکت کارگزاری آرمون بورس (سهامی خاص)

وب سایت: [www.armoonbourse.com](http://www.armoonbourse.com)

افتتاح حساب آنلاین: [www.armoonregister.com](http://www.armoonregister.com)

تلفن: ۰۲۱-۵۴۷۰۸۸۸۸



مهرگان  
صندوق سرمایه‌گذاری  
اختصاصی بازارگردانی

وب سایت: [www.mehreganfund.com](http://www.mehreganfund.com)

دورنگار: ۰۲۱-۶۶۵۳۱۵۵۴

تلفن: ۰۲۱-۵۴۷۰۸۰۰۰



سبدگردان مهرگان

وب سایت: [www.mehregan-portfolio.ir](http://www.mehregan-portfolio.ir)

دورنگار: ۰۲۱-۶۶۵۳۳۲۸۹

تلفن: ۰۲۱-۶۶۵۳۳۲۹۸



گروه مالی مهرگان

چشم انداز ما؛  
کسب جایگاه یکی از سه  
گروه مالی برتر کشور

## بیانیه سلب مسئولیت

گروه مالی مهرگان مسئولیتی در قبال صحت و کفایت اطلاعات افشا شده توسط سازمان‌ها و نهادهای ناشر ندارد و در خصوص تبعات ناشی از اتکاء به تمام یا بخشی از مندرجات این گزارش، از خود سلب مسئولیت می‌نماید.

تهران، خیابان ستارخان، خیابان حبیب‌الهی، بلوار متولیان، پلاک ۷ 📍

 mehrgan financial group

 [www.mehregantamin.ir](http://www.mehregantamin.ir)